


Municipio de General Teran , Nuevo León					
Estado de Situación Financiera Detallado - LDF					
Al 31 de Diciembre de 2023 y al 31 de Diciembre de 2022					
(PESOS)					
Concepto (c)	2023	31 de Diciembre de 2022	Concepto (c)	2023	30 de Diciembre de 2022
<b>ACTIVO</b>			<b>PASIVO</b>		
<b>Activo Circulante</b>			<b>Activo Circulante</b>		
a Efectivo y Equivalentes (a=a1+a2+a3+a4+a5+a6+a7)	3,285,573.23	12,495,313.52	a Cuentas por Pagar a Corto Plazo (a=a1+a2+a3+a4+a5+a6+a7+a8+a9)	11,000,105.93	2,648,966.50
a1) Efectivo	115,000.00	90,000.00	a1) Servicios Personales por Pagar a Corto Plazo	6,242,892.57	482,530.16
a2) Bancos/Tesorería	3,170,573.23	12,405,313.52	a2) Proveedores por Pagar a Corto Plazo	-10,000.00	-10,000.00
a3) Bancos/Dependencias y Otros	-	-	a3) Contratistas por Obras Públicas por Pagar a Corto Plazo	0.00	0.00
a4) Inversiones Temporales (Hasta 3 meses)	-	-	a4) Participaciones y Aportaciones por Pagar a Corto Plazo	0.00	0.00
a5) Fondos con Afectación Específica	0.00	0.00	a5) Transferencias Otorgadas por Pagar a Corto Plazo	0.00	0.00
a6) Depósitos de Fondos de Terceros en Garantía y/o Administración	0.00	0.00	a6) Intereses, Comisiones y Otros Gastos de la Deuda Pública por Pagar a Corto Plazo	0.00	0
a7) Otros Efectivos y Equivalentes	0.00	-	a7) Retenciones y Contribuciones por Pagar a Corto Plazo	5,731,081.56	3,149,817.28
b) Derechos a Recibir Efectivo o Equivalentes (b=b1+b2+b3+b4+b5+b6+b7)	514,749.01	398,627.24	a8) Devoluciones de la Ley de Ingresos por Pagar a Corto Plazo	0.00	0.00
b1) Inversiones Financieras de Corto Plazo	-	0.00	a9) Otras Cuentas por Pagar a Corto Plazo	136,416.86	100,084.30
b2) Cuentas por Cobrar a Corto Plazo	118,368.00	8,710.00	b) Documentos por Pagar a Corto Plazo (b=b1+b2+b3)	2,419,054.10	2,419,054.10
b3) Deudores Diversos por Cobrar a Corto Plazo	392,469.44	415,992.44	b1) Documentos Comerciales por Pagar a Corto Plazo	2,419,054.10	2,419,054.10
b4) Ingresos por Recuperar a Corto Plazo	0.00	0.00	b2) Documentos con Contratistas por Obras Públicas por Pagar a Corto Plazo	0	0
b5) Deudores por Anticipos de la Tesorería a Corto Plazo	-	-	b3) Otros Documentos por Pagar a Corto Plazo	0	0
b6) Prestamos Otorgados a Corto Plazo	-	-	c) Porción a Corto Plazo de la Deuda Pública a Largo Plazo (c=c1+c2)	715,118.12	4,980,665.26
b7) Otros Derechos a Recibir Efectivo o Equivalentes a Corto Plazo	3,911.57	-26,075.20	c1) Porción a Corto Plazo de la Deuda Pública	715,118.12	4,980,665.26
c) Derechos a Recibir Bienes o Servicios (c=c1+c2+c3+c4+c5)	-	-	c2) Porción a Corto Plazo de Arrendamiento Financiero	0	0
c1) Anticipo a Proveedores por Adquisición de Bienes y Prestación de Servicios a Corto Plazo	0.00	0.00	d) Títulos y Valores a Corto Plazo	0	0
c2) Anticipo a Proveedores por Adquisición de Bienes Inmuebles y Muebles a Corto Plazo	0.00	0.00	e) Pasivos Diferidos a Corto Plazo (e=e1+e2+e3)	0	0
c3) Anticipo a Proveedores por Adquisición de Bienes Intangibles a Corto Plazo	-	0.00	e1) Ingresos Cobrados por Adelantado a Corto Plazo	0	0
c4) Anticipo a Contratistas por Obras Públicas a Corto Plazo	0.00	0.00	e2) Intereses Cobrados por Adelantado a Corto Plazo	0	0
c5) Otros Derechos a Recibir Bienes o Servicios a Corto Plazo	-	-	e3) Otros Pasivos Diferidos a Corto Plazo	0	0
d) Inventarios (d=d1+d2+d3+d4+d5)	-	-	f) Fondos y Bienes de Terceros en Garantía y/o Administración a Corto Plazo (f=f1+f2+f3+f4+f5+f6)	0	0
d1) Inventario de Mercancías para Venta	-	-	f1) Fondos en Garantía a Corto Plazo	0	0
d2) Inventario de Mercancías Terminadas	-	-	f2) Fondos en Administración a Corto Plazo	0	0
d3) Inventario de Mercancías en Proceso de Elaboración	-	-	f3) Fondos Contingentes a Corto Plazo	0	0
d4) Inventario de Materias Primas, Materiales y Suministros para Producción	-	-	f4) Fondos de Fideicomisos, Mandatos y Contratos Análogos a Corto Plazo	0	0
d5) Bienes en Tránsito	-	-	f5) Otros Fondos de Terceros en Garantía y/o Administración a Corto Plazo	0	0
e) Almacenes	-	-	f6) Valores y Bienes en Garantía a Corto Plazo	0	0
f) Estimación por Pérdida o Deterioro de Activos Circulantes (f=f1+f2)	-	-	g) Provisiones a Corto Plazo (g=g1+g2+g3)	0	0
f1) Estimaciones para Cuentas Incobrables por Derechos a Recibir Efectivo o Equivalentes	-	-	g1) Provisión para Demandas y Juicios a Corto Plazo	0	0
f2) Estimación por Deterioro de Inventarios	-	-	g2) Provisión para Contingencias a Corto Plazo	0	0
g) Otros Activos Circulantes (g=g1+g2+g3+g4)	-	-	g3) Otras Provisiones a Corto Plazo	0	0
g1) Valores en Garantía	-	-	h) Otros Pasivos a Corto Plazo (h=h1+h2+h3)	0	0
g2) Bienes en Garantía (excluye depósitos de fondos)	-	-	h1) Ingresos por Clasificar	0	0
g3) Bienes Derivados de Embargos, Decomisos, Aseguramientos y Dación en Pago	-	-	h2) Recaudación por Participar	0	0
g4) Adquisición con Fondos de Terceros	-	-	h3) Otros Pasivos Circulantes	0	0
<b>IA. Total de Activos Circulantes (IA = a + b + c + d + e + f + g)</b>	<b>3,800,322.24</b>	<b>12,893,940.76</b>	<b>IIA. Total de Pasivos Circulantes (IIA = a + b + c + d + e + f + g + h)</b>	<b>14,134,278.15</b>	<b>10,048,685.86</b>
<b>Activo No Circulante</b>			<b>Activo No Circulante</b>		
a Inversiones Financieras a Largo Plazo	0.00	0.00	a Cuentas por Pagar a Largo Plazo	0	0
b) Derechos a Recibir Efectivo o Equivalentes a Largo Plazo	-	-	b) Documentos por Pagar a Largo Plazo	1,442,605.74	1,442,605.74
c) Bienes Inmuebles, Infraestructura y Construcciones en Proceso	130,072,301.70	90,312,477.40	c) Deuda Pública a Largo Plazo	0.00	0.00
d) Bienes Muebles	15,875,823.42	14,270,216.14	d) Pasivos Diferidos a Largo Plazo	0	0
e) Activos Intangibles	271,004.46	73,028.14	e) Fondos y Bienes de Terceros en Garantía y/o en Administración a Largo Plazo	0	0
f) Depreciación, Deterioro y Amortización Acumulada de Bienes	0.00	0.00	f) Provisiones a Largo Plazo	0	0
g) Activos Diferidos	92,075.00	0.00	<b>IIIB. Total de Pasivos No Circulantes (IIIB = a + b + c + d + e + f)</b>	<b>1,442,605.74</b>	<b>1,442,605.74</b>
h) Estimación por Pérdida o Deterioro de Activos no Circulantes	-	-	<b>II. Total del Pasivo (II = IIA + IIIB)</b>	<b>15,576,883.89</b>	<b>11,491,291.60</b>
i) Otros Activos no Circulantes	-	-	<b>HACIENDA PÚBLICA/PATRIMONIO</b>		
<b>IB. Total de Activos No Circulantes (IB = a + b + c + d + e + f + g + h + i)</b>	<b>146,311,204.58</b>	<b>104,655,721.58</b>	<b>IIIA. Hacienda Pública/Patrimonio Contribuido (IIIA = a + b + c)</b>	<b>0</b>	<b>0</b>
<b>I. Total del Activo (I = IA + IB)</b>	<b>150,111,526.82</b>	<b>117,549,662.44</b>	a) Aportaciones	0	0
			b) Donaciones de Capital	0	0
			c) Actualización de la Hacienda Pública/Patrimonio	0	0

			<b>IIIB. Hacienda Pública/Patrimonio Generado (IIIB = a + b + c + d + e)</b> a Resultados del Ejercicio (Ahorro/ Desahorro) b Resultados de Ejercicios Anteriores c Revalúos d Reservas e Rectificaciones de Resultados de Ejercicios Anteriores	134,534,642.93 28,579,320.10 105,955,322.83 0.00 0.00	53,142,564.66 0.00 53,142,564.66 - -
			<b>IIIC. Exceso o Insuficiencia en la Actualización de la Hacienda Pública/Patrimonio (IIIC=a+b)</b> a Resultado por Posición Monetaria b Resultado por Tenencia de Activos no Monetarios	- -	- -
			<b>III. Total Hacienda Pública/Patrimonio (III = IIIA + IIIB + IIIC)</b>	<b>134,534,642.93</b>	<b>53,142,564.66</b>
			<b>IV. Total del Pasivo y Hacienda Pública/Patrimonio (IV = II + III)</b>	<b>150,111,526.82</b>	<b>64,633,856.26</b>

Bajo protesta de decir verdad declaramos que los Estados Financieros y sus Notas son razonablemente correctos y responsabilidad del emisor.

  
 C. DAVID JONATHAN SANCHEZ QUINTANILLA  
 PRESIDENTE MUNICIPAL

  
 C. ADRIANA CAVAZOS GARCIA  
 SINDICO PRIMERO

  
 C. DAGOBERTO SILVA FERNANDEZ  
 TESORERO MUNICIPAL

Formato 2 Informe Analítico de la Deuda Pública y Otros Pasivos - LDF

MUNICIPIO DE GENERAL TERAN NL							
Informe Analítico de la Deuda Pública y Otros Pasivos - LDF							
Del 1 de enero al 31 de marzo de 2023							
(PESOS)							
Denominación de la Deuda Pública y Otros Pasivos (c)	Saldo al 31 de Septiembre de 2020 (d)	Disposiciones del Periodo (e)	Amortizaciones del Periodo (f)	Revaluaciones, Reclasificaciones y Otros Ajustes (g)	Saldo Final del Periodo (h) h=d+e-f+g	Pago de Intereses del Periodo (i)	Comisiones y demás costos asociados durante el Periodo (j)
1. Deuda Pública (1=A+B)	4,980,665.26	-	4,265,547.14	-	715,118.12		
A. Corto Plazo (A=a1+a2+a3)	4,980,665.26	-	4,265,547.14	-	715,118.12		
a1) Instituciones de Crédito	4,980,665.26		4,265,547.14	-	715,118.12	0	0
a2) Títulos y Valores							
a3) Arrendamientos Financieros							
B. Largo Plazo (B=b1+b2+b3)	-	-	-	-	-		
b1) Instituciones de Crédito							
b2) Títulos y Valores							
b3) Arrendamientos Financieros							
2. Otros Pasivos	6,510,626.34	8,351,139.43			14,861,765.77		
3. Total de la Deuda Pública y Otros Pasivos (3=1+2)	11,491,291.60	8,351,139.43	4,265,547.14	-	15,576,883.89		
4. Deuda Contingente 1 (informativo)							
A. Deuda Contingente 1							
B. Deuda Contingente 2							
C. Deuda Contingente XX							
5. Valor de Instrumentos Bono Cupón Cero 2							
A. Instrumento Bono Cupón Cero 1							
B. Instrumento Bono Cupón Cero 2							
C. Instrumento Bono Cupón Cero XX							

1 Se refiere a cualquier Financiamiento sin fuente o garantía de pago definida, que sea asumida de manera solidaria o subsidiaria por las Entidades Federativas con sus Municipios, organismos descentralizados y empresas de participación estatal mayoritaria y fideicomisos, locales o municipales, y por los Municipios con sus respectivos organismos descentralizados y empresas de participación municipal mayoritaria.

2 Se refiere al valor del Bono Cupón Cero que respalda el pago de los créditos asociados al mismo (Activo).

Obligaciones a Corto Plazo (k)	Monto Contratado (l)	Plazo Pactado (m)	Tasa de Interés (n)	Comisiones y Costos Relacionados (o)	Tasa Efectiva (p)
6. Obligaciones a Corto Plazo (informativo)					
A. Crédito 1					
B. Crédito 2					
C. Crédito XX					

Bajo protesta de decir verdad declaramos que los Estados Financieros y sus Notas son razonablemente correctos y responsabilid.

C. DAVID JONATHAN SANCHEZ QUINTANILLA  
PRESIDENTE MUNICIPAL

C. DAGOBERTO SILVA FERNANDEZ  
TESORERO MUNICIPAL

C. ADRIANA CAVAZOS GARCIA  
SÍNDICO PRIMERO

Fornato 3 Informe Analítico de Obligaciones diferentes de Financiamiento - LDF

MUNICIPIO DE GENERAL TERAN NL											
Informe Analítico de Obligaciones Diferentes de Financiamientos - LDF											
Del 1 de enero al 31 de Marzo de 2023											
(PESOS)											
Denominación de las Obligaciones Diferentes de Financiamiento (c)	Fecha del Contrato (d)	Fecha de inicio de operación del proyecto (e)	Fecha de vencimiento (f)	Monto de la inversión pactado (g)	Plazo pactado (h)	Monto promedio mensual del pago de la contraprestación (i)	Monto promedio mensual del pago de la contraprestación correspondiente al pago de inversión (j)	Monto pagado de la inversión al XX de XXXX de 20XX (k)	Monto pagado de la inversión actualizado al XX de XXXX de 20XX (l)	Saldo pendiente por pagar de la inversión al XX de XXXX de 20XX (m = g - l)	
A. Asociaciones Público Privadas (APP's) (A=a+b+c+d)	0	0	0	0	0	0	0	0	0	0	
a) APP 1											
b) APP 2											
c) APP 3											
d) APP XX											
B. Otros Instrumentos (B=a+b+c+d)	0	0	0	0	0	0	0	0	0	0	
a) Otro Instrumento 1											
b) Otro Instrumento 2											
c) Otro Instrumento 3											
d) Otro Instrumento XX											
C. Total de Obligaciones Diferentes de Financiamiento (C=A+B)	0	0	0	0	0	0	0	0	0	0	

Bajo protesta de decir verdad declaramos que los Estados Financieros y sus Notas son razonablemente correctos y responsabilidad del emisor.

  
 C. DAVID JONATHAN SANCHEZ QUINTANILLA  
 PRESIDENTE MUNICIPAL

  
 C. DAGOBERTO SILVA FERNANDEZ  
 TESORERO MUNICIPAL

  
 C. ADRIANA CAVAZOS GARCIA  
 SÍNDICO PRIMERO

Formato 4 Balance Presupuestario - LDF

MUNICIPIO DE GENERAL TERAN NL  
Balance Presupuestario - LDF  
Del 1 de enero al 31 de Diciembre de 2023  
(PESOS)

Concepto (c)	Estimado/ Aprobado (d)	Devengado	Recaudado/ Pagado
<b>A. Ingresos Totales (A = A1+A2+A3)</b>	203,297,899.00	171,575,199.22	171,575,199.22
A1. Ingresos de Libre Disposición	137,457,328.00	129,231,108.22	129,231,108.22
A2. Transferencias Federales Etiquetadas	65,840,571.00	42,344,091.00	42,344,091.00
A3. Financiamiento Neto			
<b>B. Egresos Presupuestarios<sup>1</sup> (B = B1+B2)</b>	203,297,899.00	184,637,162.03	166,885,324.49
B1. Gasto No Etiquetado (sin incluir Amortización de la Deuda Pública)	137,457,328.00	144,785,262.73	132,665,531.21
B2. Gasto Etiquetado (sin incluir Amortización de la Deuda Pública)	65,840,571.00	39,851,899.30	34,220,793.28
<b>C. Remanentes del Ejercicio Anterior ( C = C1 + C2 )</b>			
C1. Remanentes de Ingresos de Libre Disposición aplicados en el periodo	-	13,061,962.81	4,688,874.73
C2. Remanentes de Transferencias Federales Etiquetadas aplicados en el periodo	-	15,554,154.51	3,434,422.99
C2. Remanentes de Transferencias Federales Etiquetadas aplicados en el periodo	-	2,492,191.70	8,123,297.72
<b>I. Balance Presupuestario (I = A - B + C)</b>	-	26,123,925.62	9,377,749.46
<b>II. Balance Presupuestario sin Financiamiento Neto (II = I - A3)</b>			
<b>III. Balance Presupuestario sin Financiamiento Neto y sin Remanentes del Ejercicio Anterior (III= II - C)</b>	-	13,061,962.81	4,688,874.73

Concepto	Aprobado	Devengado	Pagado
<b>E. Intereses, Comisiones y Gastos de la Deuda (E = E1+E2)</b>			
E1. Intereses, Comisiones y Gastos de la Deuda con Gasto No Etiquetado			
E2. Intereses, Comisiones y Gastos de la Deuda con Gasto Etiquetado			
<b>IV. Balance Primario (IV = III + E)</b>	-	13,061,962.81	4,688,874.73

Concepto	Estimado/ Aprobado	Devengado	Recaudado/ Pagado
<b>F. Financiamiento (F = F1 + F2)</b>			
F1. Financiamiento con Fuente de Pago de Ingresos de Libre Disposición			
F2. Financiamiento con Fuente de Pago de Transferencias Federales Etiquetadas			
<b>G. Amortización de la Deuda (G = G1 + G2)</b>			
G1. Amortización de la Deuda Pública con Gasto No Etiquetado			
G2. Amortización de la Deuda Pública con Gasto Etiquetado			
<b>A3. Financiamiento Neto (A3 = F - G )</b>			

Concepto	Estimado/ Aprobado	Devengado	Recaudado/ Pagado
A1. Ingresos de Libre Disposición	137,457,328.00	129,231,108.22	129,231,108.22
A3.1. Financiamiento Neto con Fuente de Pago de Ingresos de Libre Disposición (A3.1 = F1 - G1)	0		
F1. Financiamiento con Fuente de Pago de Ingresos de Libre Disposición			
G1. Amortización de la Deuda Pública con Gasto No Etiquetado			
B1. Gasto No Etiquetado (sin incluir Amortización de la Deuda Pública)	137,457,328.00	144,785,262.73	132,665,531.21
C1. Remanentes de Ingresos de Libre Disposición aplicados en el periodo			
<b>V. Balance Presupuestario de Recursos Disponibles (V = A1 + A3.1 - B1 + C1)</b>			
<b>VI. Balance Presupuestario de Recursos Disponibles sin Financiamiento Neto (VI = V - A3.1)</b>	-	31,108,309.02	6,868,845.98

Concepto	Estimado/ Aprobado	Devengado	Recaudado/ Pagado
A2. Transferencias Federales Etiquetadas	65,840,571.00	42,344,091.00	42,344,091.00
A3.2. Financiamiento Neto con Fuente de Pago de Transferencias Federales Etiquetadas (A3.2 = F2 - G2)	0	0	0
F2. Financiamiento con Fuente de Pago de Transferencias Federales Etiquetadas			
G2. Amortización de la Deuda Pública con Gasto Etiquetado			

B2 Gasto Etiquetado (sin incluir Amortización de la Deuda Pública)	65,840,571.00	39,851,899.30	34,220,793.28
C2 Remanentes de Transferencias Federales Etiquetadas aplicados en el periodo			
VII. Balance Presupuestario de Recursos Etiquetados (VII = A2 + A3.2 - B2 + C2)	-	4,984,383.40	16,246,595.44
VIII. Balance Presupuestario de Recursos Etiquetados sin Financiamiento Neto (VIII = VII - A3.2)			

Bajo protesta de decir verdad declaramos que los Estados Financieros y sus Notas son razonablemente correctos y responsabilidad del emisor.


  
 C. DAVID JONATHAN SANCHEZ QUINTANILLA  
 PRESIDENTE MUNICIPAL

  
 C. DAGOBERTO SILVA FERNANDEZ  
 TESORERO MUNICIPAL

  
 C. ADRIANA CAYMÓS GARCIA  
 SÍNDICO PRIMERO

MUNICIPIO DE GENERAL TERAN NL Estado Analítico de Ingresos Detallado - LDF Del 1 de enero al 31 de Diciembre 2023 (b) (PESOS)						
Concepto (c)	Ingreso					Diferencia (e)
	Estimado (d)	Ampliaciones/ (Reducciones)	Modificado	Devengado	Recaudado	
<b>Ingresos de Libre Disposición</b>						
A. Impuestos	12,619,058.00	-	12,619,058.00	6,166,968.78	6,166,968.78	- 6,452,089.22
B. Cuotas y Aportaciones de Seguridad Social	-	-	-	-	0.00	-
C. Contribuciones de Mejoras	-	-	-	-	0.00	-
D. Derechos	865,240.00	-	865,240.00	751,069.91	751,069.91	- 114,170.09
E. Productos	844,401.00	-	844,401.00	866,205.81	866,205.81	21,804.81
F. Aprovechamientos	251,160.00	-	251,160.00	362,562.51	362,562.51	111,402.51
G. Ingresos por Ventas de Bienes y Servicios	-	-	-	-	-	-
H. Participaciones (H=h1+h2+h3+h4+h5+h6+h7+h8+h9+h10+h11)	78,010,609.00	-	78,010,609.00	75,739,627.50	75,739,627.50	- 2,270,981.50
h1) Fondo General de Participaciones	58,950,494.00	-	58,950,494.00	56,298,738.12	56,298,738.12	- 2,651,755.88
h2) Fondo de Fomento Municipal	15,834,463.00	-	15,834,463.00	13,901,814.18	13,901,814.18	- 1,932,648.82
h3) Fondo de Fiscalización y Recaudación	2,478,747.00	-	2,478,747.00	3,207,531.37	3,207,531.37	728,784.37
h4) Fondo de Compensación	-	-	-	-	-	-
h5) Fondo de Extracción de Hidrocarburos	-	-	-	0.00	-	-
h6) Impuesto Especial Sobre Producción y Servicios	0.00	-	-	1,477,006.04	1,477,006.04	1,477,006.04
h7) 0.136% de la Recaudación Federal Participable	-	-	-	-	-	-
h8) 3.17% Sobre Extracción de Petróleo	-	-	-	-	-	-
h9) Gasolinas y Diésel	746,905.00	-	746,905.00	854,537.79	854,537.79	107,632.79
h10) Fondo del Impuesto Sobre la Renta	-	-	-	-	-	-
h11) Fondo de Estabilización de los Ingresos de las Entidades Federativas	-	-	-	-	-	-
I. Incentivos Derivados de la Colaboración Fiscal (I=i1+i2+i3+i4+i5)	4,359,026.00	-	4,359,026.00	2,568,684.54	2,568,684.54	- 1,790,341.46
i1) Tenencia o Uso de Vehículos	191,651.00	-	191,651.00	190,769.96	190,769.96	- 881.04
i2) Fondo de Compensación (SAN)	2,092,207.00	-	2,092,207.00	0.00	-	- 2,092,207.00
i3) Impuesto Sobre Automóviles Nuevos	2,075,168.00	-	2,075,168.00	2,377,914.58	2,377,914.58	302,746.58
i4) Fondo de Compensación de Repecos-Intermedios	-	-	-	-	-	-
i5) Otros Incentivos Económicos	-	-	-	-	-	-
J. Transferencias	-	-	-	-	-	-
K. Convenios	-	-	-	-	-	-
k1) Otros Convenios y Subsidios	-	-	-	-	-	-
L. Otros Ingresos de Libre Disposición (L=l1+l2)	67,253,331.00	-	67,253,331.00	49,413,317.48	49,413,317.48	- 17,840,013.52
l1) Participaciones en Ingresos Locales	-	-	-	-	-	-
l2) Otros Ingresos de Libre Disposición	67,253,331.00	-	67,253,331.00	49,413,317.48	49,413,317.48	- 17,840,013.52
<b>I. Total de Ingresos de Libre Disposición (I=A+B+C+D+E+F+G+H+I+J+K+L)</b>	<b>164,202,825.00</b>	<b>-</b>	<b>164,202,825.00</b>	<b>135,868,436.53</b>	<b>135,868,436.53</b>	<b>- 9,028,540.16</b>
<b>Ingresos Excedentes de Ingresos de Libre Disposición</b>	<b>-</b>	<b>-</b>	<b>-</b>	<b>-</b>	<b>-</b>	<b>-</b>
<b>Transferencias Federales Etiquetadas</b>	<b>-</b>	<b>-</b>	<b>-</b>	<b>-</b>	<b>-</b>	<b>-</b>
A. Aportaciones (A=a1+a2+a3+a4+a5+a6+a7+a8)	39,095,074.00	-	39,095,074.00	35,606,762.74	35,606,762.74	- 3,488,311.26
a1) Fondo de Aportaciones para la Nómina Educativa y Gasto Operativo	-	-	-	-	-	-
a2) Fondo de Aportaciones para los Servicios de Salud	-	-	-	-	-	-
a3) Fondo de Aportaciones para la Infraestructura Social	18,307,931.00	-	18,307,931.00	18,499,893.60	18,499,893.60	191,962.60
a4) Fondo de Aportaciones para el Fortalecimiento de los Municipios y de las Demarcaciones Territoriales del Distrito Federal	12,532,640.00	-	12,532,640.00	12,844,197.96	12,844,197.96	311,557.96
a5) Fondo de Aportaciones Múltiples	-	-	-	-	-	-
a6) Fondo de Aportaciones para la Educación Tecnológica y de Adultos	-	-	-	-	-	-
a7) Fondo de Aportaciones para la Seguridad Pública de los Estados y del Distrito Federal	8,254,503.00	-	8,254,503.00	4,262,671.18	4,262,671.18	- 3,991,831.82
a8) Fondo de Aportaciones para el Fortalecimiento de las Entidades Federativas	-	-	-	-	-	-
B. Convenios (B=b1+b2+b3+b4)	-	-	-	-	-	-
b1) Convenios de Protección Social en Salud	-	-	-	-	-	-
b2) Convenios de Descentralización	-	-	-	-	-	-
b3) Convenios de Reasignación	-	-	-	-	-	-
b4) Otros Convenios y Subsidios	-	-	-	-	-	-
C. Fondos Distintos de Aportaciones (C=c1+c2)	-	-	-	-	-	-
c1) Fondo para Entidades Federativas y Municipios Productores de Hidrocarburos	-	-	-	-	-	-
c2) Fondo Minero	-	-	-	-	-	-
D. Transferencias, Subsidios y Subvenciones, y Pensiones y Jubilaciones	-	-	-	-	-	-
E. Otras Transferencias Federales Etiquetadas	-	-	-	-	-	-
<b>II. Total de Transferencias Federales Etiquetadas (II = A + B + C + D + E)</b>	<b>39,095,074.00</b>	<b>-</b>	<b>39,095,074.00</b>	<b>35,606,762.74</b>	<b>35,606,762.74</b>	<b>- 3,488,311.26</b>
<b>III. Ingresos Derivados de Financiamientos (III = A)</b>	<b>-</b>	<b>-</b>	<b>-</b>	<b>-</b>	<b>-</b>	<b>-</b>
A. Ingresos Derivados de Financiamientos	-	-	-	-	-	-
<b>IV. Total de Ingresos (IV = I + II + III)</b>	<b>203,297,899.00</b>	<b>-</b>	<b>203,297,899.00</b>	<b>171,475,199.27</b>	<b>171,475,199.27</b>	<b>- 31,822,699.73</b>
<b>Datos Informativos</b>						
1. Ingresos Derivados de Financiamientos con Fuente de Pago de Ingresos de Libre D	164,202,825.00	-	164,202,825.00	135,868,436.53	135,868,436.53	- 28,334,388.47
2. Ingresos Derivados de Financiamientos con Fuente de Pago de Transferencias Fed	39,095,074.00	-	39,095,074.00	35,606,762.74	35,606,762.74	- 3,488,311.26
3. Ingresos Derivados de Financiamientos (3 = 1 + 2)	203,297,899.00	-	203,297,899.00	171,475,199.27	171,475,199.27	- 31,822,699.73

Bajo protesta de decir verdad declaramos que los Estados Financieros y sus Notas son razonablemente correctos y responsabilidad del emisor.

  
C. DAVID JONATHAN SANCHEZ QUINLANILLA  
PRESIDENTE MUNICIPAL

  
C. ADRIANA CALZADOS GARCIA  
SÍNDICO PRIMERO

  
C. DAGOBERTO SILVA FERNANDEZ  
MUNICIPAL TESORO

Estado Analítico del Ejercicio del Presupuesto de Egresos Detallado - LDF (Clasificación por Objeto del Gasto)

Formato 6 a)

Table with columns: Concepto (c), Aprobado (d), Ampliaciones/Reducciones, Egresos (Modificado, Devengado, Pagado), and Subejercicio (e). It lists various budget categories and their financial details in PESOS.

Bajo protesta de decir verdad declaramos que los Estados Financieros y sus Notas son razonablemente correctos y responsabilidad del emisor.

Signature of C. DAVID JONATHAN SANCHEZ QUINTANILLA, PRESIDENTE MUNICIPAL.

C. ADRIANA CAVAZOS GARCIA, SINDICO PRIMERO

Signature of C. DAGOBERTO SILVA FERNANDEZ, TESORERO MUNICIPAL.



Estado Analítico del Ejercicio del Presupuesto de Egresos Detallado - LDF (Clasificación Administrativa)

MUNICIPIO DE GENERAL TERAN, N.L. (a)						
Estado Analítico del Ejercicio del Presupuesto de Egresos Detallado - LDF						
Clasificación Administrativa						
Del 1 de enero al 31 de Diciembre de 2023 (b)						
(PESOS)						
Concepto (c)	Egresos					Subejercicio (e)
	Aprobado (d)	Ampliaciones/ (Reducciones)	Modificado	Devengado	Pagado	
<b>I. Gasto No Etiquetado</b> <b>(I=A+B+C+D+E+F+G+H+I+J+K+L)</b>	<b>123,781,170.88</b>	<b>-</b>	<b>123,781,170.88</b>	<b>118,341,017.39</b>	<b>108,445,749.86</b>	<b>5,440,153.49</b>
A. Dependencia o Unidad Administrativa 1; PRESIDENTE MUNICIPAL	20,682,257.28	-	20,682,257.28	7,642,774.49	7,440,894.99	13,039,482.79
B. Dependencia o Unidad Administrativa 2 ; SEGURIDAD PUBLICA	-	-	-	0.00	0.00	-
C. Dependencia o Unidad Administrativa 3; SERVICIOS PUBLICOS BASICOS	-	-	-	0.00	0.00	-
D. Dependencia o Unidad Administrativa 4: DESARROLLO ECONOMICO Y TURISMO	-	-	-	0.00	0.00	-
E. Dependencia o Unidad Administrativa 5; DESARROLLO INTEGRAL DE LA FAMILIA	15,979,546.12	-	15,979,546.12	17,595,136.14	16,471,452.86	1,615,590.02
F. Dependencia o Unidad Administrativa 6; SINDICOS	-	-	-	0.00	0.00	-
G. Dependencia o Unidad Administrativa 7; AYUNTAMIENTO	51,653,866.68	-	51,653,866.68	61,504,720.75	55,250,147.82	9,850,854.07
H. Dependencia o Unidad Administrativa 8; FINANZAS Y TESORERIA	19,326,533.40	-	19,326,533.40	14,838,703.24	13,909,560.29	4,487,830.16
I. Dependencia o Unidad Administrativa 9; CONTRALORIA	-	-	-	0.00	0.00	-
J. Dependencia o Unidad Administrativa 10; ADMINISTRACION	-	-	-	0.00	0.00	-
K. Dependencia o Unidad Administrativa 11: DESARROLLO SOCIAL Y HUMANO	16,138,967.40	-	16,138,967.40	16,759,682.77	15,373,693.90	620,715.37
<b>II. Gasto Etiquetado</b> <b>(II=A+B+C+D+E+F+G+H)</b>	<b>79,516,728.12</b>	<b>-</b>	<b>79,516,728.12</b>	<b>66,296,144.64</b>	<b>58,440,574.63</b>	<b>13,220,583.48</b>
A. Dependencia o Unidad Administrativa 1; SECRETARIA DE DESARROLLO URBANO Y OBRAS PUBLICAS	79,516,728.12	-	79,516,728.12	66,296,144.64	58,440,574.63	13,220,583.48
B. Dependencia o Unidad Administrativa 2	-	-	-	-	-	-
C. Dependencia o Unidad Administrativa 3	-	-	-	-	-	-
D. Dependencia o Unidad Administrativa 4	-	-	-	-	-	-
E. Dependencia o Unidad Administrativa 5	-	-	-	-	-	-
F. Dependencia o Unidad Administrativa 6	-	-	-	-	-	-
G. Dependencia o Unidad Administrativa 7	-	-	-	-	-	-
H. Dependencia o Unidad Administrativa xx	-	-	-	-	-	-
<b>III. Total de Egresos (III = I + II)</b>	<b>203,297,899.00</b>	<b>-</b>	<b>203,297,899.00</b>	<b>184,637,162.03</b>	<b>166,886,324.49</b>	<b>18,660,736.97</b>

*Bajo protesta de decir verdad declaramos que los Estados Financieros y sus Notas son razonablemente correctos y responsabilidad del e*


  
C. DAVID JONATHAN SANCHEZ QUINTANILLA  
PRESIDENTE MUNICIPAL

  
C. DAGOBERTO SILVA FERNANDEZ  
TESORERO MUNICIPAL

  
C. ADRIANA CAVAZOS GARCIA  
SÍNDICO PRIMERO

MUNICIPIO DE GEBERAL TERAN, N.L. Estado Analítico del Ejercicio del Presupuesto de Egresos Detallado - LDF Clasificación Funcional (Finalidad y Función) Del 1 de enero Al 31 de Diciembre de 2023 (PESOS)						
Concepto (c)	Egresos					Subejercicio (e)
	Aprobado (d)	Ampliaciones/ (Reducciones)	Modificado	Devengado	Pagado	
<b>I. Gasto No Etiquetado (I=A+B+C+D)</b>	203,297,899.00	-	203,297,899.00	184,623,647.03	166,872,809.49	18,674,251.97
<b>A. Gobierno (A=a1+a2+a3+a4+a5+a6+a7+a8)</b>	91,662,657.36	-	91,662,657.36	87,092,599.96	78,576,559.29	4,570,057.40
a1) Legislación	91,662,657.36	-	91,662,657.36	87,092,599.96	78,576,559.29	4,570,057.40
a2) Justicia	-	-	-	-	-	-
a3) Coordinación de la Política de Gobierno	-	-	-	-	-	-
a4) Relaciones Exteriores	-	-	-	-	-	-
a5) Asuntos Financieros y Hacendarios	-	-	-	-	-	-
a6) Seguridad Nacional	-	-	-	-	-	-
a7) Asuntos de Orden Público y de Seguridad Interior	-	-	-	-	-	-
a8) Otros Servicios Generales	-	-	-	-	-	-
<b>B. Desarrollo Social (B=b1+b2+b3+b4+b5+b6+b7)</b>	32,118,513.52	-	32,118,513.52	34,799,580.00	32,280,457.85	2,681,066.48
b1) Protección Ambiental	32,118,513.52	-	32,118,513.52	34,799,580.00	32,280,457.85	2,681,066.48
b2) Vivienda y Servicios a la Comunidad	-	-	-	-	-	-
b3) Salud	-	-	-	-	-	-
b4) Recreación, Cultura y Otras Manifestaciones Sociales	-	-	-	-	-	-
b5) Educación	-	-	-	-	-	-
b6) Protección Social	-	-	-	-	0.00	-
b7) Otros Asuntos Sociales	-	-	-	-	-	-
<b>C. Desarrollo Económico (C=c1+c2+c3+c4+c5+c6+c7+c8+c9)</b>	79,516,728.12	-	79,516,728.12	62,731,467.07	56,015,792.35	16,785,261.05
c1) Asuntos Económicos, Comerciales y Laborales en General	22,359,835.08	-	22,359,835.08	40,584,213.59	38,099,037.78	18,224,378.51
c2) Agropecuaria, Silvicultura, Pesca y Caza	-	-	-	-	-	-
c3) Combustibles y Energía	-	-	-	-	-	-
c4) Minería, Manufacturas y Construcción	-	-	-	-	-	-
c5) Transporte	-	-	-	-	-	-
c6) Comunicaciones	-	-	-	-	-	-
c7) Turismo	-	-	-	-	-	-
c8) Ciencia, Tecnología e Innovación	-	-	-	-	-	-
c9) Otras Industrias y Otros Asuntos Económicos	57,156,893.04	-	57,156,893.04	22,147,253.48	17,916,754.57	35,009,639.56
<b>D. Otras No Clasificadas en Funciones Anteriores (D=d1+d2+d3+d4)</b>	-	-	-	-	-	-
d1) Transacciones de la Deuda Pública / Costo Financiero de la Deuda	-	-	-	-	-	-
d2) Transferencias, Participaciones y Aportaciones Entre Diferentes Niveles y Ordenes de Gobierno	-	-	-	-	-	-
d3) Saneamiento del Sistema Financiero	-	-	-	-	-	-
d4) Adeudos de Ejercicios Fiscales Anteriores	-	-	-	-	-	-
<b>II. Gasto Etiquetado (II=A+B+C+D)</b>	-	-	-	13,515.00	13,515.00	13,515.00
<b>A. Gobierno (A=a1+a2+a3+a4+a5+a6+a7+a8)</b>	-	-	-	-	-	-
a1) Legislación	-	-	-	-	-	-
a2) Justicia	-	-	-	-	-	-
a3) Coordinación de la Política de Gobierno	-	-	-	-	-	-
a4) Relaciones Exteriores	-	-	-	-	-	-
a5) Asuntos Financieros y Hacendarios	-	-	-	-	-	-
a6) Seguridad Nacional	-	-	-	-	-	-
a7) Asuntos de Orden Público y de Seguridad Interior	-	-	-	-	-	-
a8) Otros Servicios Generales	-	-	-	-	-	-
<b>B. Desarrollo Social (B=b1+b2+b3+b4+b5+b6+b7)</b>	-	-	-	-	-	-
b1) Protección Ambiental	-	-	-	-	-	-
b2) Vivienda y Servicios a la Comunidad	-	-	-	-	-	-
b3) Salud	-	-	-	-	-	-
b4) Recreación, Cultura y Otras Manifestaciones Sociales	-	-	-	-	-	-
b5) Educación	-	-	-	-	-	-
b6) Protección Social	-	-	-	-	-	-
b7) Otros Asuntos Sociales	-	-	-	-	-	-
<b>C. Desarrollo Económico (C=c1+c2+c3+c4+c5+c6+c7+c8+c9)</b>	-	-	-	-	-	-
c1) Asuntos Económicos, Comerciales y Laborales en General	-	-	-	-	-	-
c2) Agropecuaria, Silvicultura, Pesca y Caza	-	-	-	-	-	-
c3) Combustibles y Energía	-	-	-	-	-	-
c4) Minería, Manufacturas y Construcción	-	-	-	-	-	-
c5) Transporte	-	-	-	-	-	-
c6) Comunicaciones	-	-	-	-	-	-
c7) Turismo	-	-	-	-	-	-

c8) Ciencia, Tecnología e Innovación	-	-	-	-	-	-
c9) Otras Industrias y Otros Asuntos Económicos	-	-	-	-	-	-
<b>D. Otras No Clasificadas en Funciones Anteriores (D=d1+d2+d3+d4)</b>						
d1) Transacciones de la Deuda Pública / Costo Financiero de la Deuda	-	-	-	13,515.00	13,515.00	13,515.00
d2) Transferencias, Participaciones y Aportaciones Entre Diferentes Niveles y Ordenes de Gobierno	-	-	-	-	-	-
d3) Saneamiento del Sistema Financiero	-	-	-	-	-	-
d4) Adeudos de Ejercicios Fiscales Anteriores	-	-	-	-	-	-
<b>III. Total de Egresos (III = I + II)</b>	<b>203,297,899.00</b>	<b>-</b>	<b>203,297,899.00</b>	<b>184,637,162.03</b>	<b>166,886,324.49</b>	<b>18,660,736.97</b>


  
 C. DAVID JONATHAN SANCHEZ QUINTANILLA  
 PRESIDENTE MUNICIPAL

  
 C. ADRIANA CAVAZOS GARCIA  
 SINDICO PRIMERO

  
 C. DAGOBERTO SILVA FERNANDEZ  
 TESORERO MUNICIPAL

MUNICIPIO DE GENERAL TERAN, N.L.						
Estado Analítico del Ejercicio del Presupuesto de Egresos Detallado - LDF						
Clasificación de Servicios Personales por Categoría						
Del 1 de enero al 31 de Marzo de 2023						
(PESOS)						
Concepto (c)	Egresos					Subejercicio (e)
	Aprobado (d)	Ampliaciones/ (Reducciones)	Modificado	Devengado	Pagado	
<b>I. Gasto No Etiquetado (I=A+B+C+D+E+F)</b>	74,092,108.80	-	74,092,108.80	76,581,891.68	71,890,814.37	- 2,489,782.88
A. Personal Administrativo y de Servicio Público	74,092,108.80	-	74,092,108.80	76,581,891.68	71,890,814.37	- 2,489,782.88
B. Magisterio	-	-	-	-	-	-
C. Servicios de Salud (C=c1+c2)	-	-	-	-	-	-
c1) Personal Administrativo	-	-	-	-	-	-
c2) Personal Médico, Paramédico y afin	-	-	-	-	-	-
D. Seguridad Pública	-	-	-	-	-	-
E. Gastos asociados a la implementación de nuevas leyes federales o reformas a las mismas (E = e1 + e2)	-	-	-	-	-	-
e1) Nombre del Programa o Ley 1	-	-	-	-	-	-
e2) Nombre del Programa o Ley 2	-	-	-	-	-	-
F. Sentencias laborales definitivas	-	-	-	-	-	-
<b>II. Gasto Etiquetado (II=A+B+C+D+E+F)</b>	-	-	-	-	-	-
A. Personal Administrativo y de Servicio Público	-	-	-	-	-	-
B. Magisterio	-	-	-	-	-	-
C. Servicios de Salud (C=c1+c2)	-	-	-	-	-	-
c1) Personal Administrativo	-	-	-	-	-	-
c2) Personal Médico, Paramédico y afin	-	-	-	-	-	-
D. Seguridad Pública	-	-	-	-	-	-
E. Gastos asociados a la implementación de nuevas leyes federales o reformas a las mismas (E = e1 + e2)	-	-	-	-	-	-
e1) Nombre del Programa o Ley 1	-	-	-	-	-	-
e2) Nombre del Programa o Ley 2	-	-	-	-	-	-
F. Sentencias laborales definitivas	-	-	-	-	-	-
<b>III. Total del Gasto en Servicios Personales (III = I + II)</b>	74,092,108.80	-	74,092,108.80	76,581,891.68	71,890,814.37	- 2,489,782.88

Bajo protesta de decir verdad declaramos que los Estados Financieros y sus Notas son razonablemente correctos y responsabilidad de emisor

  
 C. DAVID JONATHAN SANCHEZ QUINTANILLA  
 PRESIDENTE MUNICIPAL

  
 C. DAGOBERTO SILVA FERNANDEZ  
 MUNICIPAL TESORERO

  
 C. ADRIANA CAZAOZ GARCIA  
 SÍNDICO PRIMERO

Municipio de General Teran, Nuevo Leon  
Estado Analítico de la Deuda y Otros Pasivos  
Del 01 de Enero al 31 de marzo del 2023  
(Cifras en Pesos)

Denominación de las Deudas	Moneda de Contratación	Institución o País Acreedor	Saldo Inicial del Periodo	Saldo Final del Periodo
<b>DEUDA PUBLICA</b>				
Corto Plazo				
<b>Deuda Interna</b>				
Instituciones de Crédito	Pesos	Mexico	4,980,665.26	715,118.12
Títulos y Valores	Pesos	Mexico	0	0
Arrendamientos Financieros	Pesos	Mexico	0	0
<b>Deuda Externa</b>				
Organismos Internacionales Financieros	Pesos	Mexico	0	0
Deuda Bilateral	Pesos	Mexico	0	0
Títulos y Valores	Pesos	Mexico	0	0
Arrendamientos Financieros	Pesos	Mexico	0	0
<b>Subtotal de Deuda Pública a Corto Plazo</b>	Pesos	Mexico	<b>4,980,665.26</b>	<b>715,118.12</b>
Largo Plazo				
<b>Deuda Interna</b>				
Instituciones de Crédito	Pesos	Mexico	-	-
Títulos y Valores	Pesos	Mexico	0	0
Arrendamientos Financieros	Pesos	Mexico	0	0
<b>Deuda Externa</b>				
Organismos Internacionales Financieros	Pesos	Mexico	0	0
Deuda Bilateral	Pesos	Mexico	0	0
Títulos y Valores	Pesos	Mexico	0	0
Arrendamientos Financieros	Pesos	Mexico	0	0
<b>Subtotal de Deuda Pública a Largo Plazo</b>	Pesos	Mexico	<b>4,980,665.26</b>	<b>715,118.12</b>
<b>Total de Otros Pasivos</b>	Pesos	Mexico	<b>6,510,626.34</b>	<b>14,861,765.77</b>
<b>Total de Deuda Pública y Otros Pasivos</b>	Pesos	Mexico	<b>11,491,291.60</b>	<b>15,576,883.89</b>

"Bajo protesta de decir verdad declaramos que los Estados Financieros y sus Notas son razonablemente correctos y responsabilidad del emisor."

  
C. DAVID JONATHAN SANCHEZ QUINTANILLA  
PRESIDENTE MUNICIPAL

  
C. ADRIANA CAVAZOS GARCIA  
SINDICO PRIMERO

  
C. DAGOBERTO SILVA FERNANDEZ  
TESORERO MUNICIPAL

Formato 7 a) Proyecciones de Ingresos - LDF

MUNICIPIO DE GENERAL TERAN NUEVO LEÓN (a) Proyecciones de Ingresos - LDF (PESOS) (CIFRAS NOMINALES)						
Concepto (b)	Año en Cuestión 2023 (de iniciativa de Ley) (c)	Año 1 (d) 2024	Año 2 (d)	Año 3 (d)	Año 4 (d)	Año 5 (d)
<b>1. Ingresos de Libre Disposición (I=A+B+C+D+E+F+G+H+I+J+K+L)</b>	164,202,825.00	177,339,051.00				
A. Impuestos	12,619,058.00	13,628,582.64				
B. Cuotas y Aportaciones de Seguridad Social	0.00	0.00				
C. Contribuciones de Mejoras	0.00	0.00				
D. Derechos	865,240.00	934,459.20				
E. Productos	844,401.00	911,953.08				
F. Aprovechamientos	251,160.00	271,252.80				
G. Ingresos por Ventas de Bienes y Servicios	0.00	0.00				
H. Participaciones	149,622,966.00	161,592,803.28				
I. Incentivos Derivados de la Colaboración Fiscal	0.00	0.00				
J. Transferencias	0.00	0.00				
K. Convenios	0.00	0.00				
L. Otros Ingresos de Libre Disposición	0.00	0.00				
<b>2. Transferencias Federales Etiquetadas (2=A+B+C+D+E)</b>	39,095,074.00	42,222,679.92				
A. Aportaciones	39,095,074.00	42,222,679.92				
B. Convenios	0.00					
C. Fondos Distintos de Aportaciones	0.00					
D. Transferencias, Subsidios y Subvenciones, y Pensiones y Jubilaciones	0.00					
E. Otras Transferencias Federales Etiquetadas	0.00					
<b>3. Ingresos Derivados de Financiamientos (3=A)</b>						
A. Ingresos Derivados de Financiamientos						
<b>4. Total de Ingresos Proyectados (4=1+2+3) Datos Informativos</b>	203,297,899.00	219,561,730.92				
1. Ingresos Derivados de Financiamientos con Fuente de Pago de Recursos de Libre Disposición	164,202,825.00	177,339,051.00				
2. Ingresos derivados de Financiamientos con Fuente de Pago de Transferencias Federales Etiquetadas	39,095,074.00	42,222,679.92				
3. Ingresos Derivados de Financiamiento (3 = 1 + 2)	203,297,899.00	219,561,730.92				

  
C. DAVID JONATHAN SANCHEZ QUINTANILLA  
PRESIDENTE MUNICIPAL

  
C. DAGOBERTO SILVA FERNANDEZ  
TESORERO MUNICIPAL

  
C. ADRIANA CAVAZOS GARCIA  
SINDICO PRIMERO

Formato 7 b) Proyecciones de Egresos - LDF

MUNICIPIO DE GENERAL TERAN NUEVO LEON						
Proyecciones de Egresos - LDF (PESOS)						
(CIFRAS NOMINALES)						
Concepto (b)	2023 (de proyecto de presupuesto) (c)	2024 (d)	Año 2 (d)	Año 3 (d)	Año 4 (d)	Año 5 (d)
<b>1. Gasto No Etiquetado (1=A+B+C+D+E+F+G+H+I)</b>	<b>146,141,005.96</b>	<b>157,832,286.44</b>				
A. Servicios Personales	74,092,108.80	80,019,477.50				
B. Materiales y Suministros	24,373,352.28	26,323,220.46				
C. Servicios Generales	32,550,758.28	35,154,818.94				
D. Transferencias, Asignaciones, Subsidios y Otras Ayudas	4,979,502.36	5,377,862.55				
E. Bienes Muebles, Inmuebles e Intangibles	6,750,484.24	7,290,522.98				
F. Inversión Pública	-	-				
G. Inversiones Financieras y Otras Provisiones	-	-				
H. Participaciones y Aportaciones	-	-				
I. Deuda Pública	3,394,800.00	3,666,384.00				
<b>2. Gasto Etiquetado (2=A+B+C+D+E+F+G+H+I)</b>	<b>57,156,893.04</b>	<b>61,729,444.48</b>				
A. Servicios Personales	-	-				
B. Materiales y Suministros	-	-				
C. Servicios Generales	-	-				
D. Transferencias, Asignaciones, Subsidios y Otras Ayudas	-	-				
E. Bienes Muebles, Inmuebles e Intangibles	-	-				
F. Inversión Pública	57,156,893.04	61,729,444.48				
G. Inversiones Financieras y Otras Provisiones	-	-				
H. Participaciones y Aportaciones	-	-				
I. Deuda Pública	-	-				
<b>3. Total de Egresos Projectados (3 = 1 + 2)</b>	<b>203,297,899.00</b>	<b>219,561,730.92</b>				

  
 C. DAVID JONATHAN SANCHEZ QUINTANILLA  
 PRESIDENTE MUNICIPAL


  
 C. ADRIANA CAVAZOS GARCIA  
 SINDICO PRIMERO


  
 C. DAGOBERTO SILVA FERNANDEZ  
 TESORERO MUNICIPAL




Formato 7 c) Resultados de Ingresos - LDF

MUNICIPIO DE GENERAL TERAN, N.L. Resultados de Ingresos - LDF (PESOS)						
Concepto (b)	Año 5 '(c)	Año 4 '(c)	Año 3 '(c)	Año 2 '(c)	2023	2024
<b>1. Ingresos de Libre Disposición</b> (1=A+B+C+D+E+F+G+H+I+J+K+L.)	0	0	0	0	164,202,825.00	177,339,051.00
A Impuestos					12,619,058.00	13,628,582.64
B Cuotas y Aportaciones de Seguridad Social					- 0	
C Contribuciones de Mejoras					0.00	-
D Derechos					865,240.00	934,459.20
E Productos					844,401.00	911,953.08
F Aprovechamientos					251,160.00	271,252.80
G Ingresos por Venta de Bienes y Prestación de Servicios					-	
H Participaciones					149,622,966.00	161,592,803.28
I Incentivos Derivados de la Colaboración Fiscal						
J Transferencias y Asignaciones						
K Convenios						
L Otros Ingresos de Libre Disposición						
<b>2. Transferencias Federales Etiquetadas</b> (2=A+B+C+D+E)	0	0	0	0	39,095,074.00	42,222,679.92
A Aportaciones					39,095,074.00	42,222,679.92
B Convenios					-	
C Fondos Distintos de Aportaciones						
D Transferencias, Asignaciones, Subsidios y Subvenciones, y Pensiones y Jubilaciones						
E Otras Transferencias Federales Etiquetadas						0.00
<b>3. Ingresos Derivados de Financiamientos (3=A)</b>	0	0	0	0	0	0
A Ingresos Derivados de Financiamientos						
<b>4. Total de Resultados de Ingresos (4=1+2+3)</b>	0	0	0	0	203,297,899.00	219,561,730.92
<b>Datos Informativos</b>						
1. Ingresos Derivados de Financiamientos con Fuente de Pago de Recursos de Libre Disposición						
2. Ingresos Derivados de Financiamientos con Fuente de Pago de Transferencias Federales Etiquetadas						
3. Ingresos Derivados de Financiamiento (3 = 1 + 2)	0	0	0	0	0	0

  
C. DAVID JONATHAN SANCHEZ QUINTANILLA  
PRESIDENTE MUNICIPAL

  
C. ADRIANA CAVAZOS GARCIA  
SINDICO PRIMERO

  
C. DAGOBERTO SILVA FERNANDEZ  
TESORERO MUNICIPAL

Formato 7 d) Resultados de Egresos - LDF

MUNICIPIO DE GENERAL TERAN, N.L. Resultados de Egresos - LDF (PESOS)						
Concepto (b)	Año 5 º (c)	Año 4 º (c)	Año 3 º (c)	Año 2 º (c)	2021	2022
<b>I. Gasto No Etiquetado</b> (I=A+B+C+D+E+F+G+H+I)	0	0	0	0	146,141,005.96	157,832,286.44
A. Servicios Personales					74,092,108.80	80,019,477.50
B. Materiales y Suministros					24,373,352.28	26,323,220.46
C. Servicios Generales					32,550,758.28	35,154,818.94
D. Transferencias, Asignaciones, Subsidios y Otras Ayudas					4,979,502.36	5,377,862.55
E. Bienes Muebles, Inmuebles e Intangibles					6,750,484.24	7,290,522.98
F. Inversión Pública						
G. Inversiones Financieras y Otras Provisiones						
H. Participaciones y Aportaciones						
I. Deuda Pública					3,394,800.00	3,666,384.00
<b>2. Gasto Etiquetado</b> (2=A+B+C+D+E+F+G+H+I)	0	0	0	0	57,156,893.04	61,729,444.48
A. Servicios Personales						
B. Materiales y Suministros						
C. Servicios Generales						
D. Transferencias, Asignaciones, Subsidios y Otras Ayudas						
E. Bienes Muebles, Inmuebles e Intangibles						
F. Inversión Pública					57,156,893.04	61,729,444.48
G. Inversiones Financieras y Otras Provisiones						
H. Participaciones y Aportaciones						
I. Deuda Pública						
<b>3. Total del Resultado de Egresos</b> (3=I+2)	0	0	0	0	203,297,899.00	219,561,730.92

  
**C. DAVID JONATHAN SANCHEZ QUINTANILLA**  
 PRESIDENTE MUNICIPAL

  
**C. ADRIANA CAVAZOS GARCIA**  
 SINDICO PRIMERO

  
**C. DAGOBERTO SILVA FERNANDEZ**  
 TESORERO MUNICIPAL