



**NUEVO**  
**GENERAL TERÁN**

ADMINISTRACIÓN 2021 - 2024

**MUNICIPIO DE GENERAL TERAN, NUEVO LEÓN**  
**AVANCE DE GESTION FINANCIERA DEL**  
**CUARTO TRIMESTRE 2023**



**OCTUBRE – DICIEMBRE 2023**

**FEBRERO 2024**



MUNICIPIO DE GENERAL TERAN, N. L.  
SEGUNDO AVANCE DE GESTION FINANCIERA  
OCTUBRE - DICIEMBRE 2023

ÍNDICE

- **INFORMACIÓN CONTABLE:**
  - A) ESTADO DE ACTIVIDADES.
  - B) ESTADO DE SITUACIÓN FINANCIERA.
  - C) ESTADO DE VARIACIÓN EN LA HACIENDA PÚBLICA.
  - D) ESTADO DE CAMBIOS EN LA SITUACIÓN FINANCIERA.
  - E) ESTADO ANALÍTICO DEL ACTIVO .
  - F) ESTADO ANALÍTICO DE LA DEUDA Y OTROS PASIVOS.
- **INFORMACIÓN PRESUPUESTARIA:**
  - A) ESTADO ANALÍTICO DE INGRESOS
    - 1. POR FUENTE DE FINANCIAMIENTO;
    - 2. POR CONCEPTO (RUBRO).
  - B) ESTADO ANALÍTICO DEL EJERCICIO DEL PRESUPUESTO DE EGRESOS DEL QUE SE DERIVARÁN LAS CLASIFICACIONES SIGUIENTES:
    - 1. ADMINISTRATIVA;
    - 2. ECONÓMICA;
    - 3. POR OBJETO DEL GASTO Y;
    - 4. FUNCIONAL.
- **LEY DISCIPLINA FINANCIERA**
  - I. ESTADO DE SITUACIÓN FINANCIERA DETALLADO;
  - II. INFORME ANALÍTICO DE LA DEUDA Y OTROS PASIVOS;
  - III. INFORME ANALÍTICO DE OBLIGACIONES DIFERENTES DE FINANCIAMIENTOS;
  - IV. BALANCE PRESUPUESTARIO;
  - V. ESTADO ANALÍTICO DE INGRESOS DETALLADO;





MUNICIPIO DE GENERAL TERAN, N. L.  
SEGUNDO AVANCE DE GESTION FINANCIERA  
OCTUBRE - DICIEMBRE 2023

ÍNDICE

- VI. ESTADO ANALÍTICO DEL EJERCICIO DEL PRESUPUESTO DE EGRESOS DETALLADO;
- VI.A) ESTADO ANALÍTICO DEL EJERCICIO DEL PRESUPUESTO DE EGRESOS DETALLADO (CLASIFICACIÓN POR OBJETO DEL GASTO);
- VI.B) ESTADO ANALÍTICO DEL EJERCICIO DEL PRESUPUESTO DE EGRESOS DETALLADO (CLASIFICACIÓN ADMINISTRATIVA);
- VI.C) ESTADO ANALÍTICO DEL EJERCICIO DEL PRESUPUESTO DE EGRESOS DETALLADO (CLASIFICACIÓN FUNCIONAL);
- VI.D) ESTADO ANALÍTICO DEL EJERCICIO DEL PRESUPUESTO DE EGRESOS DETALLADO (CLASIFICACIÓN DE SERVICIOS PERSONALES POR CATEGORÍA).



**MUNICIPIO DE GENERAL TERÁN, N.L.**Estado de Actividades  
Del 1 de enero al 31 de diciembre de 2023 y 2022  
(En pesos, con centavos)

	2023	2022
<b>INGRESOS Y OTROS BENEFICIOS</b>		
<b>INGRESOS DE GESTION</b>	<b>8,146,807.01</b>	<b>0.00</b>
IMPUESTOS	6,166,968.78	0.00
IMPUESTOS SOBRE LOS INGRESOS	3,000.00	0.00
IMPUESTOS SOBRE EL PATRIMONIO	6,151,581.08	0.00
IMPUESTOS SOBRE LA PRODUCCIÓN, EL CONSUMO Y LAS TRANSACCIONES	0.00	0.00
IMPUESTOS AL COMERCIO EXTERIOR	0.00	0.00
IMPUESTOS SOBRE NÓMINAS Y ASIMILABLES	0.00	0.00
IMPUESTOS ECOLÓGICOS	0.00	0.00
ACCESORIOS DE IMPUESTOS	12,387.70	0.00
OTROS IMPUESTOS	0.00	0.00
CUOTAS Y APORTACIONES DE SEGURIDAD SOCIAL	0.00	0.00
APORTACIONES PARA FONDOS DE VIVIENDA	0.00	0.00
CUOTAS PARA EL SEGURO SOCIAL	0.00	0.00
CUOTAS DE AHORRO PARA EL RETIRO	0.00	0.00
ACCESORIOS DE CUOTAS Y APORTACIONES DE SEGURIDAD SOCIAL	0.00	0.00
OTRAS CUOTAS Y APORTACIONES PARA LA SEGURIDAD SOCIAL	0.00	0.00
CONTRIBUCIONES DE MEJORAS	0.00	0.00
CONTRIBUCIONES DE MEJORAS POR OBRAS PÚBLICAS	0.00	0.00
DERECHOS	751,069.91	0.00
DERECHOS POR EL USO, GOCE, APROVECHAMIENTO O EXPLOTACIÓN DE BIENES DE DOMINIO PÚBLICO	0.00	0.00
DERECHOS A LOS HIDROCARBUROS	0.00	0.00
DERECHOS POR PRESTACIÓN DE SERVICIOS	751,069.91	0.00
ACCESORIOS DE DERECHOS	0.00	0.00
OTROS DERECHOS	0.00	0.00
PRODUCTOS DE TIPO CORRIENTE	866,205.81	0.00
PRODUCTOS DERIVADOS DEL USO Y APROVECHAMIENTO DE BIENES NO SUJETOS A REGIMEN DE DOMINIO PÚBLICO	566,399.90	0.00
ENAJENACIÓN DE BIENES MUEBLES NO SUJETOS A SER INVENTARIADOS	0.00	0.00
ACCESORIOS DE PRODUCTOS	0.00	0.00
OTROS PRODUCTOS QUE GENERAN INGRESOS CORRIENTES	299,805.91	0.00
APROVECHAMIENTOS DE TIPO CORRIENTE	362,562.51	0.00
INCENTIVOS DERIVADOS DE LA COLABORACIÓN FISCAL	0.00	0.00
MULTAS	228,068.00	0.00
INDEMNIZACIONES	93,500.00	0.00
REINTEGROS	0.00	0.00
APROVECHAMIENTOS PROVENIENTES DE OBRAS PÚBLICAS	0.00	0.00
APROVECHAMIENTOS POR PARTICIPACIONES DERIVADAS DE LA APLICACIÓN DE LEYES	0.00	0.00
APROVECHAMIENTOS POR APORTACIONES Y COOPERACIONES	40,894.51	0.00
ACCESORIOS DE APROVECHAMIENTOS	0.00	0.00
OTROS APROVECHAMIENTOS	0.00	0.00
INGRESOS POR VENTA DE BIENES Y SERVICIOS	0.00	0.00
INGRESOS POR VENTA DE MERCANCÍAS	0.00	0.00
INGRESOS POR VENTA DE BIENES Y SERVICIOS PRODUCIDOS EN ESTABLECIMIENTOS DE GOBIERNO	0.00	0.00
INGRESOS POR VENTA DE BIENES Y SERVICIOS DE ORGANISMOS DESCENTRALIZADOS	0.00	0.00
INGRESOS DE OPERACIÓN DE ENTIDADES PARAESTATALES EMPRESARIALES NO FINANCIERAS	0.00	0.00
INGRESOS NO COMPRENDIDOS EN LAS FRACCIONES DE LA LEY DE INGRESOS CAUSADOS EN EJERCICIOS FISCALES	0.00	0.00
IMPUESTOS NO COMPRENDIDOS EN LAS FRACCIONES DE LA LEY DE INGRESOS CAUSADOS EN EJERCICIOS FISCALES ANTERIORES	0.00	0.00
Contribuciones de Mejoras, Derechos, Productos y Aprovechamientos no Comprendidos en las Fracciones de la Ley de Ingresos Ca	0.00	0.00
<b>PARTICIPACIONES, APORTACIONES, TRANSFERENCIAS, ASIGNACIONES, SUBSIDIOS Y OTRAS AYUDAS</b>	<b>163,428,392.21</b>	<b>0.00</b>
PARTICIPACIONES Y APORTACIONES	163,428,392.21	0.00
PARTICIPACIONES	83,242,065.22	0.00
APORTACIONES	79,729,173.99	0.00
CONVENIOS	457,153.00	0.00
TRANSFERENCIAS, ASIGNACIONES, SUBSIDIOS Y OTRAS AYUDAS	0.00	0.00
TRANSFERENCIAS INTERNAS Y ASIGNACIONES DEL SECTOR PÚBLICO	0.00	0.00
TRANSFERENCIAS DEL SECTOR PÚBLICO	0.00	0.00
SUBSIDIOS Y SUBVENCIONES	0.00	0.00
AYUDAS SOCIALES	0.00	0.00
PENSIONES Y JUBILACIONES	0.00	0.00
TRANSFERENCIAS DEL EXTERIOR	0.00	0.00
<b>OTROS INGRESOS Y BENEFICIOS</b>	<b>0.00</b>	<b>0.00</b>
INGRESOS FINANCIEROS	0.00	0.00
INTERESES GANADOS DE VALORES, CRÉDITOS, BANCOS Y OTROS.	0.00	0.00
OTROS INGRESOS FINANCIEROS	0.00	0.00
INCREMENTO POR VARIACIÓN DE INVENTARIOS	0.00	0.00
Incremento por Variación de Inventarios de Mercancías para Venta	0.00	0.00
Incremento por Variación de Inventarios de Mercancías Terminadas	0.00	0.00
Incremento por Variación de Inventarios de Mercancías en Proceso de Elaboración	0.00	0.00
Incremento por Variación de Inventarios de Materias Primas, Materiales y Suministros para Producción	0.00	0.00
Incremento por Variación de Almacén de Materias Primas, Materiales y Suministros de Consumo	0.00	0.00
DISMINUCIÓN DEL EXCESO DE ESTIMACIONES POR PÉRDIDA O DETERIORO U OBSOLESCENCIA	0.00	0.00
Disminución del Exceso de Estimaciones por Pérdida o Deterioro u Obsolescencia	0.00	0.00
DISMINUCIÓN DEL EXCESO DE PROVISIONES	0.00	0.00
Disminución del Exceso en Provisiones	0.00	0.00
OTROS INGRESOS Y BENEFICIOS VARIOS	0.00	0.00



OTROS INGRESOS DE EJERCICIOS ANTERIORES	0.00	0.00
BONIFICACIONES Y DESCUENTOS OBTENIDOS	0.00	0.00
Diferencias por Tipo de Cambio a Favor en Efectivo y Equivalentes	0.00	0.00
Diferencias de Cotizaciones a Favor en Valores Negociables	0.00	0.00
Resultado por Posición Monetaria	0.00	0.00
Utilidades por Participación Patrimonial	0.00	0.00
Otros Ingresos y Beneficios Varios	0.00	0.00

**Total de INGRESOS Y OTROS BENEFICIOS** **171,575,199.22** **0.00**

#### **GASTOS Y OTRAS PERDIDAS**

<b>GASTOS DE FUNCIONAMIENTO</b>	<b>129,865,187.90</b>	<b>0.00</b>
SERVICIOS PERSONALES	76,581,891.68	0.00
REMUNERACIONES AL PERSONAL DE CARÁCTER PERMANENTE	46,860,673.56	0.00
REMUNERACIONES AL PERSONAL DE CARÁCTER TRANSITORIO	18,677,388.18	0.00
REMUNERACIONES ADICIONALES Y ESPECIALES	9,605,264.73	0.00
SEGURIDAD SOCIAL	80,487.98	0.00
OTRAS PRESTACIONES SOCIALES Y ECONÓMICAS	1,358,077.23	0.00
PAGO DE ESTÍMULOS A SERVIDORES PÚBLICOS	0.00	0.00
MATERIALES Y SUMINISTROS	25,016,718.94	0.00
MATERIALES DE ADMINISTRACIÓN, EMISIÓN DE DOCUMENTOS Y ARTÍCULOS OFICIALES	2,175,174.02	0.00
ALIMENTOS Y UTENSILIOS	3,059,143.77	0.00
MATERIAS PRIMAS Y MATERIALES DE PRODUCCIÓN Y COMERCIALIZACIÓN	21,482.80	0.00
MATERIALES Y ARTÍCULOS DE CONSTRUCCIÓN Y DE REPARACIÓN	2,620,868.23	0.00
PRODUCTOS QUÍMICOS, FARMACÉUTICOS Y DE LABORATORIO	145,369.65	0.00
COMBUSTIBLES, LUBRICANTES Y ADITIVOS	14,775,267.71	0.00
VESTUARIO, BLANCOS, PRENDAS DE PROTECCIÓN Y ARTÍCULOS DEPORTIVOS	713,082.30	0.00
MATERIALES Y SUMINISTROS PARA SEGURIDAD	142,390.00	0.00
HERRAMIENTAS, REFACCIONES Y ACCESORIOS MENORES	1,363,940.46	0.00
SERVICIOS GENERALES	28,266,577.28	0.00
SERVICIOS BÁSICOS	6,073,426.53	0.00
SERVICIOS DE ARRENDAMIENTO	809,058.71	0.00
SERVICIOS PROFESIONALES, CIENTÍFICOS Y TÉCNICOS Y OTROS SERVICIOS	2,366,518.78	0.00
SERVICIOS FINANCIEROS, BANCARIOS Y COMERCIALES	610,000.26	0.00
SERVICIOS DE INSTALACIÓN, REPARACIÓN, MANTENIMIENTO Y CONSERVACIÓN	5,505,418.73	0.00
SERVICIOS DE COMUNICACIÓN SOCIAL Y PUBLICIDAD	1,869,899.74	0.00
SERVICIOS DE TRASLADO Y VIÁTICOS	16,828.57	0.00
SERVICIOS OFICIALES	10,542,973.32	0.00
OTROS SERVICIOS GENERALES	472,452.66	0.00

**TRANSFERENCIAS, ASIGNACIONES, SUBSIDIOS Y OTRAS AYUDAS** **12,971,044.07** **0.00**

TRANSFERENCIAS INTERNAS Y ASIGNACIONES AL SECTOR PÚBLICO	0.00	0.00
ASIGNACIONES AL SECTOR PÚBLICO	0.00	0.00
Transferencias Internas al Sector Público	0.00	0.00
TRANSFERENCIAS AL RESTO DEL SECTOR PÚBLICO	0.00	0.00
TRANSFERENCIAS A ENTIDADES PARAESTATALES	0.00	0.00
TRANSFERENCIAS A ENTIDADES FEDERATIVAS Y MUNICIPIOS	0.00	0.00
SUBSIDIOS Y SUBVENCIONES	0.00	0.00
SUBSIDIOS	0.00	0.00
SUBVENCIONES	0.00	0.00
AYUDAS SOCIALES	12,943,309.47	0.00
AYUDAS SOCIALES A PERSONAS	9,068,685.03	0.00
BECAS	226,410.00	0.00
AYUDAS SOCIALES A INSTITUCIONES	3,373,492.16	0.00
AYUDAS SOCIALES POR DESASTRES NATURALES Y OTROS SINIESTROS	274,722.28	0.00
PENSIONES Y JUBILACIONES	27,734.60	0.00
PENSIONES	27,734.60	0.00
JUBILACIONES	0.00	0.00
OTRAS PENSIONES Y JUBILACIONES	0.00	0.00
TRANSFERENCIAS A FIDEICOMISOS, MANDATOS Y CONTRATOS ANÁLOGOS	0.00	0.00
TRANSFERENCIAS A FIDEICOMISOS, MANDATOS Y CONTRATOS ANÁLOGOS AL GOBIERNO	0.00	0.00
TRANSFERENCIAS A FIDEICOMISOS, MANDATOS Y CONTRATOS ANÁLOGOS A ENTIDADES PARAESTATALES	0.00	0.00
TRANSFERENCIAS A LA SEGURIDAD SOCIAL	0.00	0.00
Transferencias por Obligación de Ley	0.00	0.00
DONATIVOS	0.00	0.00
Donativos a Instituciones sin Fines de Lucro	0.00	0.00
Donativos a Entidades Federativas	0.00	0.00
Donativos a Fideicomisos Privados	0.00	0.00
Donativos a Fideicomisos Estatales	0.00	0.00
Donativos Internacionales	0.00	0.00
TRANSFERENCIAS AL EXTERIOR	0.00	0.00
TRANSFERENCIAS AL EXTERIOR A GOBIERNOS EXTRANJEROS Y ORGANISMOS INTERNACIONALES	0.00	0.00
TRANSFERENCIAS AL SECTOR PRIVADO EXTERNO	0.00	0.00


**PARTICIPACIONES Y APORTACIONES** **0.00** **0.00**


PARTICIPACIONES	0.00	0.00
PARTICIPACIONES DE LA FEDERACIÓN A ENTIDADES FEDERATIVAS Y MUNICIPIOS	0.00	0.00
PARTICIPACIONES DE LAS ENTIDADES FEDERATIVAS A LOS MUNICIPIOS	0.00	0.00
APORTACIONES	0.00	0.00
APORTACIONES DE LA FEDERACIÓN A ENTIDADES FEDERATIVAS Y MUNICIPIOS	0.00	0.00
APORTACIONES DE LAS ENTIDADES FEDERATIVAS A LOS MUNICIPIOS	0.00	0.00
CONVENIOS	0.00	0.00
Convenios de Reasignación	0.00	0.00
Convenios de Descentralización y Otros	0.00	0.00




<b>INTERESES, COMISIONES Y OTROS GASTOS DE LA DEUDA PUBLICA</b>	<b>159,647.15</b>	<b>0.00</b>
INTERESES DE LA DEUDA PÚBLICA	159,647.15	0.00
INTERESES DE LA DEUDA PÚBLICA INTERNA	159,647.15	0.00
INTERESES DE LA DEUDA PÚBLICA EXTERNA	0.00	0.00
COMISIONES DE LA DEUDA PÚBLICA	0.00	0.00
COMISIONES DE LA DEUDA PÚBLICA INTERNA	0.00	0.00
COMISIONES DE LA DEUDA PÚBLICA EXTERNA	0.00	0.00
GASTOS DE LA DEUDA PÚBLICA	0.00	0.00
GASTOS DE LA DEUDA PÚBLICA INTERNA	0.00	0.00
GASTOS DE LA DEUDA PÚBLICA EXTERNA	0.00	0.00
COSTO POR COBERTURAS	0.00	0.00
COSTO POR COBERTURAS	0.00	0.00
APOYOS FINANCIEROS	0.00	0.00
APOYOS FINANCIEROS A INTERMEDIARIOS	0.00	0.00
APOYO FINANCIEROS A AHORRADORES Y DEUDORES DEL SISTEMA FINANCIERO NACIONAL	0.00	0.00
<b>OTROS GASTOS Y PERDIDAS EXTRAORDINARIAS</b>	<b>0.00</b>	<b>0.00</b>
ESTIMACIONES, DEPRECIACIONES, DETERIOROS, OBSOLESCENCIA Y AMORTIZACIONES	0.00	0.00
ESTIMACIONES POR PÉRDIDA O DETERIORO DE ACTIVOS CIRCULANTES	0.00	0.00
ESTIMACIONES POR PÉRDIDA O DETERIORO DE ACTIVO NO CIRCULANTE	0.00	0.00
DEPRECIACIÓN DE BIENES INMUEBLES	0.00	0.00
DEPRECIACIÓN DE INFRAESTRUCTURA	0.00	0.00
DEPRECIACIÓN DE BIENES MUEBLES	0.00	0.00
DETERIORO DE LOS ACTIVOS BIOLÓGICOS	0.00	0.00
AMORTIZACIÓN DE ACTIVOS INTANGIBLES	0.00	0.00
Disminución de Bienes por pérdida, obsolescencia y deterioro	0.00	0.00
PROVISIONES	0.00	0.00
PROVISIONES DE PASIVOS A CORTO PLAZO	0.00	0.00
PROVISIONES DE PASIVOS A LARGO PLAZO	0.00	0.00
DISMINUCIÓN DE INVENTARIOS	0.00	0.00
Disminución de Inventarios de Mercancías para Venta	0.00	0.00
Disminución de Inventarios de Mercancías Terminadas	0.00	0.00
Disminución de Inventarios de Mercancías en Proceso de Elaboración	0.00	0.00
Disminución de Inventarios de Materias Primas, Materiales y Suministros para Producción	0.00	0.00
Disminución de Almacén de Materiales y Suministros de Consumo	0.00	0.00
AUMENTO POR INSUFICIENCIA DE ESTIMACIONES POR PÉRDIDA O DETERIORO U OBSOLESCENCIA	0.00	0.00
Aumento por Insuficiencia de Estimaciones por Pérdida o Deterioro u Obsolescencia	0.00	0.00
AUMENTO POR INSUFICIENCIA DE PROVISIONES	0.00	0.00
Aumento por Insuficiencia de Provisiones	0.00	0.00
OTROS GASTOS	0.00	0.00
GASTOS DE EJERCICIOS ANTERIORES	0.00	0.00
Pérdidas por Responsabilidades	0.00	0.00
Bonificaciones y Descuentos Otorgados	0.00	0.00
Diferencias por tipo de cambio negativas en efectivo y equivalentes	0.00	0.00
Diferencias de Cotizaciones Negativas en Valores Negociables	0.00	0.00
Resultado por posición Monetaria	0.00	0.00
Pérdidas por Participación Patrimonial	0.00	0.00
Otros Gastos Varios	0.00	0.00
<b>INVERSIÓN PÚBLICA</b>	<b>0.00</b>	<b>0.00</b>
INVERSIÓN PÚBLICA NO CAPITALIZABLE	0.00	0.00
Construcción en Bienes no Capitalizable	0.00	0.00
<b>Total de GASTOS Y OTRAS PERDIDAS</b>	<b>142,995,879.12</b>	<b>0.00</b>
<b>Resultado del Ejercicio (Ahorro/Desahorro)</b>	<b>28,579,320.10</b>	<b>0.00</b>

Bajo protesta de decir verdad declaramos que los Estados Financieros y sus Notas son razonablemente correctos y responsabilidad del emisor.

  
 Lic. David Jonathan Sánchez Quintanilla  
 Presidente Municipal

  
 Lic. Dagoberto Silva Fernández  
 Tesorero Municipal

  
 C. Adriana cavazos García  
 Síndico Primero





**MUNICIPIO DE GENERAL TERÁN, N.L.**


Estado de Situación Financiera  
Al 31 de diciembre de 2023 y 2022  
(En pesos, con centavos)

	2023	2022	2023	2022
<b>ACTIVO</b>				
<b>ACTIVO CIRCULANTE</b>				
EFFECTIVO Y EQUIVALENTES	3,285,573.23	0.00		
EFFECTIVO	115,000.00	0.00		
Bancos/Tesorería	3,170,573.23	0.00		
Bancos/Depositos y Otros	0.00	0.00		
INVERSIONES TEMPORALES (HASTA 3 MESES)	0.00	0.00		
FONDOS CON AFECTACIÓN ESPECÍFICA	0.00	0.00		
DEPÓSITOS DE FONDOS DE TERCEROS EN GARANTÍA Y/O ADMINISTRACIÓN	0.00	0.00		
OTROS EFFECTIVOS Y EQUIVALENTES	0.00	0.00		
DERECHOS A RECIBIR EFFECTIVO O EQUIVALENTES	514,749.01	0.00		
INVERSIONES FINANCIERAS DE CORTO PLAZO	0.00	0.00		
CUENTAS POR COBRAR A CORTO PLAZO	118,368.00	0.00		
DEUDORES DIVERSOS POR COBRAR A CORTO PLAZO	362,469.44	0.00		
INGRESOS POR RECUPERAR A CORTO PLAZO	0.00	0.00		
Deudores por Anticipos de la Tesorería a Corto Plazo	0.00	0.00		
Préstamos otorgados a Corto Plazo	0.00	0.00		
Otros Derechos a recibir efectivo o equivalentes a Corto Plazo	3,911.57	0.00		
DERECHOS A RECIBIR BIENES O SERVICIOS	0.00	0.00		
Anticipo a proveedores por adquisición de bienes y prestación de servicios a corto plazo	0.00	0.00		
Anticipo a proveedores por adquisición de bienes inmuebles y muebles a Corto Plazo	0.00	0.00		
Anticipo a proveedores por adquisición de bienes intangibles a Corto Plazo	0.00	0.00		
Anticipo a Contratistas por Obras Públicas a Corto Plazo	0.00	0.00		
Otros Derechos a recibir bienes o servicios a Corto Plazo	0.00	0.00		
INVENTARIOS (NO APLICA)	0.00	0.00		
Inventario de Mercancías para venta	0.00	0.00		
Inventario de Mercancías Terminadas	0.00	0.00		
Inventario de Mercancías en Proceso de Elaboración	0.00	0.00		
Inventario de Materias Primas, Materiales y Suministros para Producción	0.00	0.00		
Bienes en Tránsito	0.00	0.00		
ALMACÉNES (NO APLICA)	0.00	0.00		
Almacén de Materiales y Suministros de Consumo	0.00	0.00		
ESTIMACIÓN POR PÉRDIDA O DETERIORO DE ACTIVOS CIRCULANTES	0.00	0.00		
Estimaciones para Cuentas Incobrables por Derechos a Recibir Efectivo o Equivalentes	0.00	0.00		
Estimación por Deterioro de Inventarios	0.00	0.00		
OTROS ACTIVOS CIRCULANTES	0.00	0.00		
Valores en Garantía	0.00	0.00		
Bienes en Garantía (excluye depósitos de fondos)	0.00	0.00		
Bienes Derivados de Embargos, Decomisos, Aseguramientos y Dación en Pago	0.00	0.00		
<b>Total de ACTIVO CIRCULANTE</b>	<b>3,800,322.24</b>	<b>0.00</b>		
<b>ACTIVO NO CIRCULANTE</b>				
INVERSIONES FINANCIERAS A LARGO PLAZO	0.00	0.00		
INVERSIONES A LARGO PLAZO	0.00	0.00		
TÍTULOS Y VALORES A LARGO PLAZO	0.00	0.00		
FIDEICOMISOS, MANDATOS Y CONTRATOS ANALÓGOS	0.00	0.00		
PARTICIPACIONES Y APORTACIONES DE CAPITAL	0.00	0.00		
DERECHOS A RECIBIR EFFECTIVO O EQUIVALENTES A LARGO PLAZO	0.00	0.00		
Documentos por Cobrar a Largo Plazo	0.00	0.00		
Deudores diversos a Largo Plazo	0.00	0.00		
Ingresos por recuperar a Largo Plazo	0.00	0.00		
PRÉSTAMOS OTORGADOS A LARGO PLAZO	0.00	0.00		
Otros Derechos a recibir efectivo o equivalentes a Largo Plazo	0.00	0.00		
BIENES INMUEBLES, INFRAESTRUCTURA Y CONSTRUCCIONES EN PROCESO	130,072,301.70	0.00		
Terrenos	12,250,000.03	0.00		
Viviendas	0.00	0.00		
Edificios no Habitacionales	0.00	0.00		
Infraestructura	0.00	0.00		
CONSTRUCCIONES EN PROCESO EN BIENES DE DOMINIO PÚBLICO	117,282,145.67	0.00		
CONSTRUCCIONES EN PROCESO EN BIENES PROPIOS	540,156.00	0.00		
Otros Bienes Inmuebles	0.00	0.00		
BIENES MUEBLES	15,875,823.42	0.00		
MOBILIARIO Y EQUIPO DE ADMINISTRACIÓN	3,041,724.66	0.00		
MOBILIARIO Y EQUIPO EDUCACIONAL Y RECREATIVO	1,225,419.10	0.00		
EQUIPO E INSTRUMENTAL MÉDICO Y DE LABORATORIO	46,040.69	0.00		
VEHÍCULOS Y EQUIPO DE TRANSPORTE	10,250,639.00	0.00		
Equipo de Defensa y Seguridad	49,739.00	0.00		
MAQUINARIA, OTROS EQUIPOS Y HERRAMIENTAS	1,240,388.97	0.00		
COLECCIONES, OBRAS DE ARTE Y OBJETOS VALIOSOS	10,382.00	0.00		
ACTIVOS BIOLÓGICOS	11,590.00	0.00		
ACTIVOS INTANGIBLES	271,004.46	0.00		
Software	206,358.14	0.00		
PATENTES, MARCAS Y DERECHOS	770.00	0.00		
CONCESIONES Y FRANQUICIAS	0.00	0.00		
LICENCIAS	63,876.32	0.00		
Otros Activos Intangibles	0.00	0.00		
DEPRECIACIÓN, DETERIORO Y AMORTIZACIÓN ACUMULADA DE BIENES	0.00	0.00		
Depreciación Acumulada de Bienes Inmuebles	0.00	0.00		
Depreciación Acumulada de Infraestructura	0.00	0.00		
Depreciación acumulada de Bienes Muebles	0.00	0.00		
Deterioro Acumulado de Activos Biológicos	0.00	0.00		
Amortización acumulada de Activos Intangibles	0.00	0.00		
ACTIVOS DIFERIDOS	92,075.00	0.00		
Estudios, Formulación y Evaluación de Proyectos	92,075.00	0.00		
Derechos sobre bienes en régimen de arrendamiento financiero	0.00	0.00		
Gastos Pagados por Adelantado a Largo Plazo	0.00	0.00		
Anticipos a Largo Plazo	0.00	0.00		
<b>PASIVO</b>				
<b>PASIVO CIRCULANTE</b>				
CUENTAS POR PAGAR A CORTO PLAZO			11,000,105.93	0.00
Servicios Personales por pagar a Corto Plazo			6,242,892.57	0.00
Proveedores por pagar a Corto Plazo			-10,000.00	0.00
Contratistas por Obras Públicas por pagar a Corto Plazo			0.00	0.00
Participaciones y Aportaciones por pagar a Corto Plazo			0.00	0.00
Transferencias otorgadas por pagar a Corto Plazo			0.00	0.00
Intereses, Comisiones y Otros Gastos de la Deuda Pública por pagar a Corto Plazo			0.00	0.00
Retenciones y Contribuciones por pagar a Corto Plazo			5,731,081.56	0.00
Devoluciones de la Ley de Ingresos por pagar a Corto Plazo			0.00	0.00
Otras Cuentas por pagar a Corto Plazo			136,416.86	0.00
DOCUMENTOS POR PAGAR A CORTO PLAZO			2,419,054.10	0.00
Documentos Comerciales por pagar a Corto Plazo			0.00	0.00
Documentos con Contratistas por Obras Públicas por pagar a Corto Plazo			0.00	0.00
Otros Documentos por pagar a Corto Plazo			0.00	0.00
PORCIÓN A CORTO PLAZO DE LA DEUDA PÚBLICA A LARGO PLAZO			715,118.12	0.00
PORCIÓN A CORTO PLAZO DE LA DEUDA PÚBLICA INTERNA			715,118.12	0.00
PORCIÓN A CORTO PLAZO DE LA DEUDA PÚBLICA EXTERNA			0.00	0.00
PORCIÓN A CORTO PLAZO DE ARRENDAMIENTO FINANCIERO			0.00	0.00
TÍTULOS Y VALORES A CORTO PLAZO			0.00	0.00
Títulos y Valores de la Deuda Pública Interna a Corto Plazo			0.00	0.00
Títulos y Valores de la Deuda Pública Externa a Corto Plazo			0.00	0.00
PASIVOS DIFERIDOS A CORTO PLAZO			0.00	0.00
Ingresos Cobrados por Adelantado a Corto Plazo			0.00	0.00
Intereses Cobrados por Adelantado a Corto Plazo			0.00	0.00
Otros Pasivos Diferidos a Corto Plazo			0.00	0.00
FONDOS Y BIENES DE TERCEROS EN GARANTÍA Y/O ADMINISTRACIÓN A CORTO PLAZO			0.00	0.00
Fondos en Garantía a Corto Plazo			0.00	0.00
Fondos en Administración a Corto Plazo			0.00	0.00
Fondos Contingentes a Corto Plazo			0.00	0.00
Fondos de Fideicomisos, Mandatos y Contratos Análogos a Corto Plazo			0.00	0.00
Otros Fondos de Terceros en Garantía y/o Administración a Corto Plazo			0.00	0.00
Valores y Bienes en Garantía a Corto Plazo			0.00	0.00
PROVISIONES A CORTO PLAZO			0.00	0.00
Provisión para Demandas y Juicios a Corto Plazo			0.00	0.00
Provisión para Contingencias a Corto Plazo			0.00	0.00
Otras Provisiones a Corto Plazo			0.00	0.00
Comisiones			0.00	0.00
OTROS PASIVOS A CORTO PLAZO			0.00	0.00
Ingresos por Clasificar			0.00	0.00
Recaudación por Participar			0.00	0.00
Otros Pasivos Circulantes			0.00	0.00
<b>Total de PASIVO CIRCULANTE</b>			<b>14,134,278.15</b>	<b>0.00</b>
<b>PASIVO NO CIRCULANTE</b>				
CUENTAS POR PAGAR A LARGO PLAZO			0.00	0.00
Proveedores por pagar a Largo Plazo			0.00	0.00
Contratistas por Obras Públicas por pagar a Largo Plazo			0.00	0.00
DOCUMENTOS POR PAGAR A LARGO PLAZO			1,442,605.74	0.00
Documentos Comerciales por pagar a Largo Plazo			0.00	0.00
Documentos con Contratistas por Obras Públicas por pagar a Largo Plazo			0.00	0.00
Otros Documentos por pagar a Largo Plazo			0.00	0.00
DEUDA PÚBLICA A LARGO PLAZO			0.00	0.00
Títulos y Valores de la Deuda Pública Interna a Largo Plazo			0.00	0.00
Títulos y Valores de la Deuda Pública Externa a Largo Plazo			0.00	0.00
Préstamos de la Deuda Pública Interna por pagar a Largo Plazo			0.00	0.00
Préstamos de la Deuda Pública Externa por pagar a Largo Plazo			0.00	0.00
Arrendamiento Financiero por pagar a Largo Plazo			0.00	0.00
PASIVOS DIFERIDOS A LARGO PLAZO			0.00	0.00
Créditos Diferidos a Largo Plazo			0.00	0.00
Intereses Cobrados por Adelantado a Largo Plazo			0.00	0.00
Otros Pasivos Diferidos a Largo Plazo			0.00	0.00
FONDOS Y BIENES DE TERCEROS EN GARANTÍA Y/O ADMINISTRACIÓN A LARGO PLAZO			0.00	0.00
Fondos en Garantía a Largo Plazo			0.00	0.00
Fondos en Administración a Largo Plazo			0.00	0.00
Fondos Contingentes a Largo Plazo			0.00	0.00
Fondos de Fideicomisos, Mandatos y Contratos Análogos a Largo Plazo			0.00	0.00
Otros Fondos de Terceros en Garantía y/o Administración a Largo Plazo			0.00	0.00
Valores y Bienes en Garantía a Largo Plazo			0.00	0.00
PROVISIONES A LARGO PLAZO			0.00	0.00
Provisión para Demandas y Juicios a Largo Plazo			0.00	0.00
Provisión para Pensiones a Largo Plazo			0.00	0.00
Provisión para Contingencias a Largo Plazo			0.00	0.00
Otras Provisiones a Largo Plazo			0.00	0.00
<b>Total de PASIVO NO CIRCULANTE</b>			<b>1,442,605.74</b>	<b>0.00</b>
<b>Total de PASIVO</b>			<b>15,576,883.89</b>	<b>0.00</b>
<b>HACIENDA PÚBLICA/PATRIMONIO</b>				
HACIENDA PÚBLICA/PATRIMONIO CONTRIBUIDO			0.00	0.00
Aportaciones			0.00	0.00
Donaciones de Capital			0.00	0.00
Actualización de la Hacienda Pública/Patrimonio			0.00	0.00



Beneficios al Retiro de empleados pagados por adelantado	0.00	0.00	<b>HACIENDA PUBLICA /PATRIMONIO GENERADO</b>	<b>134,534,642.93</b>	<b>0.00</b>
Otros Activos Diferidos	0.00	0.00	Resultados del Ejercicio (Ahorro/ Desahorro)	28,579,320.10	0.00
<b>ESTIMACIÓN POR PÉRDIDA O DETERIORO DE ACTIVOS NO CIRCULANTES</b>	<b>0.00</b>	<b>0.00</b>	Resultados de Ejercicios Anteriores	105,955,322.83	0.00
Estimaciones por Pérdida de Cuentas Incobrables de Documentos por Cobrar a Largo Plazo	0.00	0.00	<b>REVALÚOS</b>	0.00	0.00
Estimaciones por Pérdida de Cuentas Incobrables de Deudores Diversos por Cobrar a Largo Plazo	0.00	0.00	Revalúo de Bienes Inmuebles	0.00	0.00
Estimaciones por Pérdida de Cuentas Incobrables de Ingresos por Cobrar a Largo Plazo	0.00	0.00	Revalúo de Bienes Muebles	0.00	0.00
Estimaciones por Pérdida de Cuentas Incobrables de Préstamos Otorgados a Largo Plazo	0.00	0.00	Revalúo de Bienes Intangibles	0.00	0.00
Estimaciones por Pérdida de Otras Cuentas Incobrables a Largo Plazo	0.00	0.00	Otros Revalúos	0.00	0.00
<b>OTROS ACTIVOS NO CIRCULANTES</b>	<b>0.00</b>	<b>0.00</b>	<b>RESERVAS</b>	0.00	0.00
Bienes en Concesión	0.00	0.00	Reservas de Patrimonio	0.00	0.00
Bienes en Arrendamiento Financiero	0.00	0.00	Reservas Territoriales	0.00	0.00
Bienes en Comodato	0.00	0.00	Reservas por Contingencias	0.00	0.00
<b>Total de ACTIVO NO CIRCULANTE</b>	<b>146,311,204.58</b>	<b>0.00</b>	RECTIFICACIONES DE RESULTADOS DE EJERCICIOS ANTERIORES	0.00	0.00
<b>Total de ACTIVO</b>	<b>150,111,526.82</b>	<b>0.00</b>	Cambios en Políticas Contables	0.00	0.00
			Cambios por Errores Contables	0.00	0.00
			<b>EXCESO O INSUFICIENCIA EN LA ACTUALIZACION DE LA HACIENDA PUBLICA/PATRIMONIO</b>	<b>0.00</b>	<b>0.00</b>
			Resultado por posición monetaria	0.00	0.00
			Resultado por tenencia de Activos no monetarios	0.00	0.00
			<b>Total de HACIENDA PUBLICA/ PATRIMONIO</b>	<b>134,534,642.93</b>	<b>0.00</b>
			<b>Total de PASIVO y HACIENDA PUBLICA/ PATRIMONIO</b>	<b>150,111,526.82</b>	<b>0.00</b>

Bajo protesta de decir verdad declaramos que los Estados Financieros y sus Notas son razonablemente correctos y responsabilidad del emisor.

  
 Lic. David Jonathan Sánchez Quintanilla  
 Presidente Municipal

  
 Lic. Dagoberto Silva Fernández  
 Tesorero Municipal

  
 C. Adrián Covaos García  
 Síndico Primero






## MUNICIPIO DE GENERAL TERÁN, N.L.


Estado de Variación en la Hacienda Pública  
Del 1 de enero de 2022 al 31 de diciembre de 2023  
(En pesos, con centavos)

Concepto	Hacienda Pública / Patrimonio Contribuido	Hacienda Pública / Patrimonio Generado de Ejercicios Anteriores	Hacienda Pública / Patrimonio Generado del Ejercicio	Ajustes por Cambios de Valor	Total
<b>RECTIFICACIONES DE RESULTADOS DE EJERCICIOS ANTERIORES</b>					
<b>Patrimonio Neto Inicial Ajustado del Ejercicio 2021</b>	<b>0.00</b>	<b>0.00</b>		<b>0.00</b>	
Aportaciones	0.00				
Donaciones de Capital	0.00				
Actualización de la Hacienda Pública/Patrimonio	0.00				
<b>Variaciones de la Hacienda Pública / Patrimonio Neto del Ejercicio</b>					
Resultados del Ejercicio (Ahorro/ Desahorro)					
Resultados de Ejercicios Anteriores		0.00			
REVALÚOS		0.00			
RESERVAS		0.00			
<b>Hacienda Pública / Patrimonio Neto Final del Ejercicio 2022</b>	<b>0.00</b>	<b>0.00</b>		<b>0.00</b>	
<b>Cambios en la Hacienda Pública / Patrimonio Neto del Ejercicio 2023</b>					
Aportaciones	0.00				
Donaciones de Capital	0.00				
Actualización de la Hacienda Pública/Patrimonio	0.00				
<b>Variaciones de la Hacienda Pública / Patrimonio Neto del Ejercicio</b>					
Resultados del Ejercicio (Ahorro/ Desahorro)			28,579,320.10		
Resultados de Ejercicios Anteriores		-103,048.01			
REVALÚOS		0.00			
RESERVAS		0.00			
<b>Saldo Neto en la Hacienda Pública / Patrimonio 2023</b>	<b>0.00</b>	<b>105,955,322.83</b>	<b>28,579,320.10</b>	<b>0.00</b>	<b>134,534,642.93</b>

Bajo protesta de decir verdad declaramos que los Estados Financieros y sus Notas son razonablemente correctos y responsabilidad del emisor.

  
Lic. David Jonathan Sánchez Quintanilla  
Presidente Municipal

  
Lic. Dagoberto Silva Fernández  
Tesorero Municipal

  
C. Adriana cavazos García  
Síndico Primero




**MUNICIPIO DE GENERAL TERÁN, N.L.**  
Estado de Cambios en la Situación Financiera  
Del 1 de enero al 31 de diciembre de 2023  
(En pesos, con centavos)


	<b>Origen</b>	<b>Aplicación</b>
<b>ACTIVO</b>		
<b>ACTIVO CIRCULANTE</b>		
EFFECTIVO Y EQUIVALENTES	9,209,740.29	0.00
DERECHOS A RECIBIR EFECTIVO O EQUIVALENTES	0.00	116,121.77
DERECHOS A RECIBIR BIENES O SERVICIOS	0.00	0.00
INVENTARIOS (NO APLICA)	0.00	0.00
ALMACENES (NO APLICA)	0.00	0.00
ESTIMACIÓN POR PÉRDIDA O DETERIORO DE ACTIVOS CIRCULANTES	0.00	0.00
OTROS ACTIVOS CIRCULANTES	0.00	0.00
<b>ACTIVO NO CIRCULANTE</b>		
INVERSIONES FINANCIERAS A LARGO PLAZO	0.00	0.00
DERECHOS A RECIBIR EFECTIVO O EQUIVALENTES A LARGO PLAZO	0.00	0.00
BIENES INMUEBLES, INFRAESTRUCTURA Y CONSTRUCCIONES EN PROCESO	12,228,386.24	51,988,210.54
BIENES MUEBLES	406,000.00	2,011,607.28
ACTIVOS INTANGIBLES	0.00	197,976.32
DEPRECIACIÓN, DETERIORO Y AMORTIZACIÓN ACUMULADA DE BIENES	0.00	0.00
ACTIVOS DIFERIDOS	0.00	92,075.00
ESTIMACIÓN POR PÉRDIDA O DETERIORO DE ACTIVOS NO CIRCULANTES	0.00	0.00
OTROS ACTIVOS NO CIRCULANTES	0.00	0.00
<b>PASIVO</b>		
<b>PASIVO CIRCULANTE</b>		
CUENTAS POR PAGAR A CORTO PLAZO	8,351,139.43	0.00
DOCUMENTOS POR PAGAR A CORTO PLAZO	0.00	0.00
PORCIÓN A CORTO PLAZO DE LA DEUDA PÚBLICA A LARGO PLAZO	4,265,547.14	0.00
TÍTULOS Y VALORES A CORTO PLAZO	0.00	0.00
PASIVOS DIFERIDOS A CORTO PLAZO	0.00	0.00
FONDOS Y BIENES DE TERCEROS EN GARANTÍA Y/O ADMINISTRACIÓN A CORTO PLAZO	0.00	0.00
PROVISIONES A CORTO PLAZO	0.00	0.00
OTROS PASIVOS A CORTO PLAZO	0.00	0.00
Comisiones	0.00	0.00
<b>PASIVO NO CIRCULANTE</b>		
CUENTAS POR PAGAR A LARGO PLAZO	0.00	0.00
DOCUMENTOS POR PAGAR A LARGO PLAZO	0.00	0.00
DEUDA PÚBLICA A LARGO PLAZO	0.00	0.00
PASIVOS DIFERIDOS A LARGO PLAZO	0.00	0.00
FONDOS Y BIENES DE TERCEROS EN GARANTÍA Y/O ADMINISTRACIÓN A LARGO PLAZO	0.00	0.00
PROVISIONES A LARGO PLAZO	0.00	0.00
<b>HACIENDA PÚBLICA/ PATRIMONIO</b>		
<b>HACIENDA PÚBLICA/PATRIMONIO CONTRIBUIDO</b>		
Aportaciones	0.00	0.00
Donaciones de Capital	0.00	0.00
Actualización de la Hacienda Pública/Patrimonio	0.00	0.00
<b>HACIENDA PÚBLICA /PATRIMONIO GENERADO</b>		




Resultados del Ejercicio (Ahorro/ Desahorro)	28,579,320.10	0.00
Resultados de Ejercicios Anteriores	0.00	103,048.01
REVALÚOS	0.00	0.00
RESERVAS	0.00	0.00
RECTIFICACIONES DE RESULTADOS DE EJERCICIOS ANTERIORES	0.00	0.00
<b>EXCESO O INSUFICIENCIA EN LA ACTUALIZACION DE LA HACIENDA</b>		
Resultado por posición monetaria	0.00	0.00
Resultado por tenencia de Activos no monetarios	0.00	0.00

*Bajo protesta de decir verdad declaramos que los Estados Financieros y sus Notas son razonablemente correctos y res*

  
 Lic. David Jonathan Sánchez Quintanilla  
 Presidente Municipal

  
 C. Adriana Cavazos Garcia  
 Sindico Primero

  
 Lic. Dagoberto Silva Fernández  
 Tesorero Municipal





**MUNICIPIO DE GENERAL TERÁN, N.L.**


Estado Analítico del Activo  
Del 1 de enero al 31 de diciembre de 2023  
(En pesos, con centavos)

Concepto	Saldo Inicial (1)	Cargos del Periodo (2)	Abonos del Periodo (3)	Saldo Final (4=1+2-3)	Variación del Periodo (4-1)
<b>ACTIVO</b>	<b>117,549,662.44</b>	<b>5,484,635,464.96</b>	<b>5,452,073,600.58</b>	<b>150,111,526.82</b>	<b>32,561,864.38</b>
<b>ACTIVO CIRCULANTE</b>	<b>12,893,940.76</b>	<b>5,430,345,595.82</b>	<b>5,439,439,214.34</b>	<b>3,800,322.24</b>	<b>-9,093,618.52</b>
EFFECTIVO Y EQUIVALENTES	12,495,313.52	5,321,335,842.31	5,330,545,582.60	3,285,573.23	-9,209,740.29
EFFECTIVO	90,000.00	25,000.00	0.00	115,000.00	25,000.00
Bancos/Tesorería	12,405,313.52	5,321,310,842.31	5,330,545,582.60	3,170,573.23	-9,234,740.29
Bancos/Dependencias y Otros	0.00	0.00	0.00	0.00	0.00
INVERSIONES TEMPORALES (HASTA 3 MESES)	0.00	0.00	0.00	0.00	0.00
FONDOS CON AFECTACIÓN ESPECÍFICA	0.00	0.00	0.00	0.00	0.00
DEPÓSITOS DE FONDOS DE TERCEROS EN GARANTÍA Y/O ADMINISTRACIÓN	0.00	0.00	0.00	0.00	0.00
OTROS EFFECTIVOS Y EQUIVALENTES	0.00	0.00	0.00	0.00	0.00
DERECHOS A RECIBIR EFFECTIVO O EQUIVALENTES	398,627.24	109,009,753.51	108,893,631.74	514,749.01	116,121.77
INVERSIONES FINANCIERAS DE CORTO PLAZO	0.00	0.00	0.00	0.00	0.00
CUENTAS POR COBRAR A CORTO PLAZO	8,710.00	100,169,669.19	100,060,011.19	118,368.00	109,658.00
DEUDORES DIVERSOS POR COBRAR A CORTO PLAZO	415,992.44	661,550.00	665,073.00	392,469.44	-23,523.00
INGRESOS POR RECUPERAR A CORTO PLAZO	0.00	8,146,807.01	8,146,807.01	0.00	0.00
Deudores por Anticipos de la Tesorería a Corto Plazo	0.00	0.00	0.00	0.00	0.00
Préstamos otorgados a Corto Plazo	0.00	0.00	0.00	0.00	0.00
Otros Derechos a recibir efectivo o equivalentes a Corto Plazo	-26,075.20	31,727.31	1,740.54	3,911.57	29,986.77
DERECHOS A RECIBIR BIENES O SERVICIOS	0.00	0.00	0.00	0.00	0.00
Anticipo a proveedores por adquisición de bienes y prestación de servicios a corto plazo	0.00	0.00	0.00	0.00	0.00
Anticipo a proveedores por adquisición de bienes inmuebles y muebles a Corto Plazo	0.00	0.00	0.00	0.00	0.00
Anticipo a proveedores por adquisición de bienes intangibles a Corto Plazo	0.00	0.00	0.00	0.00	0.00
Anticipo a Contratistas por Obras Públicas a Corto Plazo	0.00	0.00	0.00	0.00	0.00
Otros Derechos a recibir bienes o servicios a Corto Plazo	0.00	0.00	0.00	0.00	0.00
INVENTARIOS (NO APLICA)	0.00	0.00	0.00	0.00	0.00
Inventario de Mercancías para venta	0.00	0.00	0.00	0.00	0.00
Inventario de Mercancías Terminadas	0.00	0.00	0.00	0.00	0.00
Inventario de Mercancías en Proceso de Elaboración	0.00	0.00	0.00	0.00	0.00
Inventario de Materias Primas, Materiales y Suministros para Producción	0.00	0.00	0.00	0.00	0.00
Bienes en Tránsito	0.00	0.00	0.00	0.00	0.00
ALMACENES (NO APLICA)	0.00	0.00	0.00	0.00	0.00
Almacén de Materiales y Suministros de Consumo	0.00	0.00	0.00	0.00	0.00
ESTIMACIÓN POR PÉRDIDA O DETERIORO DE ACTIVOS CIRCULANTES	0.00	0.00	0.00	0.00	0.00
Estimaciones para Cuentas Incobrables por Derechos a Recibir Efectivo o Equivalentes	0.00	0.00	0.00	0.00	0.00
Estimación por Deterioro de Inventarios	0.00	0.00	0.00	0.00	0.00
OTROS ACTIVOS CIRCULANTES	0.00	0.00	0.00	0.00	0.00
Valores en Garantía	0.00	0.00	0.00	0.00	0.00
Bienes en Garantía (excluye depósitos de fondos)	0.00	0.00	0.00	0.00	0.00
Bienes Derivados de Embargos, Decomisos, Aseguramientos y Dación en Pago	0.00	0.00	0.00	0.00	0.00
<b>ACTIVO NO CIRCULANTE</b>	<b>104,655,721.68</b>	<b>54,289,869.14</b>	<b>12,634,386.24</b>	<b>146,311,204.58</b>	<b>41,655,482.90</b>
INVERSIONES FINANCIERAS A LARGO PLAZO	0.00	0.00	0.00	0.00	0.00
INVERSIONES A LARGO PLAZO	0.00	0.00	0.00	0.00	0.00
TÍTULOS Y VALORES A LARGO PLAZO	0.00	0.00	0.00	0.00	0.00
FIDEICOMISOS, MANDATOS Y CONTRATOS ANÁLOGOS	0.00	0.00	0.00	0.00	0.00
PARTICIPACIONES Y APORTACIONES DE CAPITAL	0.00	0.00	0.00	0.00	0.00
DERECHOS A RECIBIR EFFECTIVO O EQUIVALENTES A LARGO PLAZO	0.00	0.00	0.00	0.00	0.00
Documentos por Cobrar a Largo Plazo	0.00	0.00	0.00	0.00	0.00
Deudores diversos a Largo Plazo	0.00	0.00	0.00	0.00	0.00
Ingresos por recuperar a Largo Plazo	0.00	0.00	0.00	0.00	0.00
PRÉSTAMOS OTORGADOS A LARGO PLAZO	0.00	0.00	0.00	0.00	0.00
Otros Derechos a recibir efectivo o equivalentes a Largo Plazo	0.00	0.00	0.00	0.00	0.00
BIENES INMUEBLES, INFRAESTRUCTURA Y CONSTRUCCIONES EN PROCESO	90,312,477.40	51,988,210.54	12,228,386.24	130,072,301.70	39,759,824.30
Terrenos	12,250,000.00	0.00	0.00	12,250,000.00	0.00
Viviendas	0.00	0.00	0.00	0.00	0.00
Edificios no Habitacionales	0.00	0.00	0.00	0.00	0.00
Infraestructura	0.00	0.00	0.00	0.00	0.00
CONSTRUCCIONES EN PROCESO EN BIENES DE DOMINIO PÚBLICO	77,522,321.37	51,988,210.54	12,228,386.24	117,282,145.67	39,759,824.30
CONSTRUCCIONES EN PROCESO EN BIENES PROPIOS	540,156.00	0.00	0.00	540,156.00	0.00
Otros Bienes Inmuebles	0.00	0.00	0.00	0.00	0.00
BIENES MUEBLES	14,270,216.14	2,011,607.28	406,000.00	15,875,823.42	1,605,607.28
MOBILIARIO Y EQUIPO DE ADMINISTRACIÓN	2,297,772.98	743,951.68	0.00	3,041,724.66	743,951.68
MOBILIARIO Y EQUIPO EDUCACIONAL Y RECREATIVO	1,055,650.01	169,760.09	0.00	1,225,410.10	169,760.09
EQUIPO E INSTRUMENTAL MÉDICO Y DE LABORATORIO	46,040.69	0.00	0.00	46,040.69	0.00
VEHÍCULOS Y EQUIPO DE TRANSPORTE	9,786,539.00	870,000.00	406,000.00	10,250,539.00	464,000.00
Equipo de Defensa y Seguridad	33,258.98	16,480.02	0.00	49,739.00	16,480.02
MAQUINARIA, OTROS EQUIPOS Y HERRAMIENTAS	1,028,973.48	211,415.49	0.00	1,240,388.97	211,415.49
COLECCIONES, OBRAS DE ARTE Y OBJETOS VALIOSOS	10,382.00	0.00	0.00	10,382.00	0.00
ACTIVOS BIOLÓGICOS	11,590.00	0.00	0.00	11,590.00	0.00
ACTIVOS INTANGIBLES	73,028.14	197,976.32	0.00	271,004.46	197,976.32
Software	72,258.14	134,100.00	0.00	206,358.14	134,100.00
PATENTES, MARCAS Y DERECHOS	770.00	0.00	0.00	770.00	0.00
CONCESIONES Y FRANQUICIAS	0.00	0.00	0.00	0.00	0.00
LICENCIAS	0.00	63,876.32	0.00	63,876.32	63,876.32
Otros Activos Intangibles	0.00	0.00	0.00	0.00	0.00
DEPRECIACIÓN, DETERIORO Y AMORTIZACIÓN ACUMULADA DE BIENES	0.00	0.00	0.00	0.00	0.00
Depreciación Acumulada de Bienes Inmuebles	0.00	0.00	0.00	0.00	0.00
Depreciación Acumulada de Infraestructura	0.00	0.00	0.00	0.00	0.00
Depreciación acumulada de Bienes Muebles	0.00	0.00	0.00	0.00	0.00
Deterioro Acumulado de Activos Biológicos	0.00	0.00	0.00	0.00	0.00
Amortización acumulada de Activos Intangibles	0.00	0.00	0.00	0.00	0.00
ACTIVOS DIFERIDOS	0.00	92,075.00	0.00	92,075.00	92,075.00



Estudios, Formulación y Evaluación de Proyectos	0.00	92,075.00	0.00	92,075.00	92,075.00
Derechos sobre bienes en régimen de arrendamiento Financiero	0.00	0.00	0.00	0.00	0.00
Gastos Pagados por Adelantado a Largo Plazo	0.00	0.00	0.00	0.00	0.00
Anticipos a Largo Plazo	0.00	0.00	0.00	0.00	0.00
Beneficios al Retiro de empleados pagados por adelantado	0.00	0.00	0.00	0.00	0.00
Otros Activos Diferidos	0.00	0.00	0.00	0.00	0.00
<b>ESTIMACIÓN POR PÉRDIDA O DETERIORO DE ACTIVOS NO CIRCULANTES</b>	<b>0.00</b>	<b>0.00</b>	<b>0.00</b>	<b>0.00</b>	<b>0.00</b>
Estimaciones por Pérdida de Cuentas Incobrables de Documentos por Cobrar a Largo Plazo	0.00	0.00	0.00	0.00	0.00
Estimaciones por Pérdida de Cuentas Incobrables de Deudores Diversos por Cobrar a Largo Plazo	0.00	0.00	0.00	0.00	0.00
Estimaciones por Pérdida de Cuentas Incobrables de Ingresos por Cobrar a Largo Plazo	0.00	0.00	0.00	0.00	0.00
Estimaciones por Pérdida de Cuentas Incobrables de Préstamos Otorgados a Largo Plazo	0.00	0.00	0.00	0.00	0.00
Estimaciones por Pérdida de Otras Cuentas Incobrables a Largo Plazo	0.00	0.00	0.00	0.00	0.00
<b>OTROS ACTIVOS NO CIRCULANTES</b>	<b>0.00</b>	<b>0.00</b>	<b>0.00</b>	<b>0.00</b>	<b>0.00</b>
Bienes en Concesión	0.00	0.00	0.00	0.00	0.00
Bienes en Arrendamiento Financiero	0.00	0.00	0.00	0.00	0.00
Bienes en Comodato	0.00	0.00	0.00	0.00	0.00

Bajo protesta de decir verdad declaramos que los Estados Financieros y sus Notas son razonablemente correctos y responsabilidad del emisor.



Lic. David Jonathan Sánchez Quintanilla  
Presidente Municipal



Lic. Dagoberto Silva Fernández  
Tesorero Municipal



C. Adriana Cavazos García  
Síndico Primero





Municipio de General Terán, N.L.  
 Tesorería Municipal  
 Dirección de Contabilidad

Fecha: 31/diciembre/2023  
 Hora: 04:13:59 p. m.

**Al 31/12/2023 Reporte Analítico de Deuda Pública**

(en miles de pesos)


Denominación de las Deudas	Saldo al Momento del Periodo 2022		MOVIMIENTOS			
	Operaciones de Endeudamiento del Periodo	Amortización Bruta	Colocación Bruta	Endeudamiento Neto del Periodo	Variación del Endeudamiento del Periodo	
<b>DEUDA PÚBLICA</b>						
<b>CORTO PLAZO</b>						
<b>DEUDA PÚBLICA INTERIOR</b>						
<b>INSTITUCIONES DE CRÉDITO</b>						
2131-10-0001-0000 Préstamo gobierno del estado	5,000.00		4,053.97	0.00	-4,053.97	-0.08
2131-10-0010-0000 crédito gobierno del estado	0.00		0.00	0.00	0.00	0.00
2131-10-0020-0000 créditos bancarios	0.00		0.00	0.00	0.00	0.00
2131-20-0000-0000 Porción a CP de los Préstamos de la Deuda Pública Interna	-19.33		653.95	442.37	-211.58	1.09
<b>TÍTULOS Y VALORES</b>						
<b>DEUDA PÚBLICA EXTERIOR</b>						
<b>INSTITUCIONES DE CRÉDITO</b>						
2132-10-0000-0000 Porción a CP de Títulos y Valores de Deuda Pública Externa	0.00		0.00	0.00	0.00	0.00
2132-20-0000-0000 Porción a CP de los Préstamos de la Deuda Pública Externa	0.00		0.00	0.00	0.00	0.00
<b>TÍTULOS Y VALORES</b>						
<b>ARRENDAMIENTO FINANCIERO</b>						
2133-10-0000-0000 Porción a CP de Arrendamiento Financiero Nacional	0.00		0.00	0.00	0.00	0.00
2133-20-0000-0000 Porción a CP de Arrendamiento Financiero Internacional	0.00		0.00	0.00	0.00	0.00
<b>SUBTOTAL CORTO PLAZO</b>	4,980.67		4,707.91	442.37	-4,265.55	-0.09
<b>LARGO PLAZO</b>						
<b>DEUDA PÚBLICA INTERIOR</b>						
<b>INSTITUCIONES DE CRÉDITO</b>						
<b>SUBTOTAL</b>						
						715.12



2110-00-0000-0000	TITULOS Y VALORES								
2120-00-0000-0000	DEUDA PÚBLICA EXTERIOR								
2160-00-0000-0000	INSTITUCIONES DE CRÉDITO								
2170-00-0000-0000	TÍTULOS Y VALORES								
2180-00-0000-0000	ARRENDAMIENTO FINANCIERO								
2190-00-0000-0000	SUBTOTAL LARGO PLAZO								
2210-00-0000-0000	TOTAL DEUDA PÚBLICA	4,980.67	4,707.91	442.37	-4,265.55	-0.09	715.12		
2220-00-0000-0000	OTROS PASIVOS								
2250-00-0000-0000	CUENTAS POR PAGAR A CORTO PLAZO	2,648.97	211,594.67	219,945.81	8,351.14	0.32	11,000.11		
2260-00-0000-0000	DOCUMENTOS POR PAGAR A CORTO PLAZO	2,419.05	0.00	0.00	0.00	0.00	2,419.05		
	PASIVOS DIFERIDOS A CORTO PLAZO	0.00	0.00	0.00	0.00	0.00	0.00		
	FONDOS Y BIENES DE TERCEROS EN GARANTÍA V/O ADMINISTRACIÓN A CORTO PLAZO	0.00	0.00	0.00	0.00	0.00	0.00		
	PROVISIONES A CORTO PLAZO	0.00	0.00	0.00	0.00	0.00	0.00		
	Comisiones	0.00	0.00	0.00	0.00	0.00	0.00		
	OTROS PASIVOS A CORTO PLAZO	0.00	0.00	0.00	0.00	0.00	0.00		
	CUENTAS POR PAGAR A LARGO PLAZO	0.00	0.00	0.00	0.00	0.00	0.00		
	DOCUMENTOS POR PAGAR A LARGO PLAZO	1,442.61	0.00	0.00	0.00	0.00	1,442.61		
	PASIVOS DIFERIDOS A LARGO PLAZO	0.00	0.00	0.00	0.00	0.00	0.00		
	FONDOS Y BIENES DE TERCEROS EN GARANTÍA V/O ADMINISTRACIÓN A LARGO PLAZO	0.00	0.00	0.00	0.00	0.00	0.00		
	PROVISIONES A LARGO PLAZO	0.00	0.00	0.00	0.00	0.00	0.00		
	TOTAL OTROS PASIVOS	6,510.63	211,594.67	219,945.81	8,351.14	0.13	14,861.77		
	TOTAL DEUDA PÚBLICA Y OTROS PASIVOS	11,491.29	216,302.59	220,388.18	4,085.59	0.04	15,576.88		

  
**Lic. David Jonathan Sánchez Quintanilla**  
 Presidente Municipal

  
**C. Adriana Cavazos Garcia**  
 Sindico Primero

  
**Lic. Dagoberto Silva Fernández**  
 Tesorero Municipal




# MUNICIPIO DE GENERAL TERÁN, N.L.

Estado Analítico de Ingresos  
Por Fuente de Financiamiento  
Del 1 de enero al 31 de diciembre de 2023  
(En pesos, con centavos)

Fuente de Financiamiento	Estimado (1)	Ampliaciones / (Reducciones) (2)	Modificado (3=1+2)	Devengado (4)	Recaudado (5)	Diferencia (6=5-1)
<b>Ingresos del Gobierno</b>	<b>203,297,899.00</b>	<b>0.00</b>	<b>203,297,899.00</b>	<b>171,575,199.22</b>	<b>171,575,199.22</b>	<b>-31,722,699.78</b>
Impuestos	12,619,058.00	0.00	12,619,058.00	6,166,968.78	6,166,968.78	-6,452,089.22
Contribuciones de Mejoras	0.00	0.00	0.00	0.00	0.00	0.00
Derechos	865,240.00	0.00	865,240.00	751,069.91	751,069.91	-114,170.09
Productos	844,401.00	0.00	844,401.00	866,205.81	866,205.81	21,804.81
Corriente	844,401.00	0.00	844,401.00	866,205.81	866,205.81	21,804.81
Capital	0.00	0.00	0.00	0.00	0.00	0.00
Aprovechamientos	251,160.00	0.00	251,160.00	362,562.51	362,562.51	111,402.51
Corriente	251,160.00	0.00	251,160.00	362,562.51	362,562.51	111,402.51
Capital	0.00	0.00	0.00	0.00	0.00	0.00
Participaciones y Aportaciones	188,718,040.00	0.00	188,718,040.00	163,428,392.21	163,428,392.21	-25,289,647.79
Transferencias, Asignaciones, Subsidios y Otras Ayudas	0.00	0.00	0.00	0.00	0.00	0.00
<b>Ingresos de Organismos y Empresas</b>	<b>0.00</b>	<b>0.00</b>	<b>0.00</b>	<b>0.00</b>	<b>0.00</b>	<b>0.00</b>
Cuotas y Aportaciones de Seguridad Social	0.00	0.00	0.00	0.00	0.00	0.00
Ingresos por Ventas de Bienes y Servicios	0.00	0.00	0.00	0.00	0.00	0.00
Transferencias, Asignaciones, Subsidios y Otras Ayudas	0.00	0.00	0.00	0.00	0.00	0.00
<b>Ingresos Derivados de Financiamiento</b>	<b>0.00</b>	<b>0.00</b>	<b>0.00</b>	<b>0.00</b>	<b>0.00</b>	<b>0.00</b>
Ingresos Derivados de Financiamientos	0.00	0.00	0.00	0.00	0.00	0.00
<b>Total</b>	<b>203,297,899.00</b>	<b>0.00</b>	<b>203,297,899.00</b>	<b>171,575,199.22</b>	<b>171,575,199.22</b>	<b>-31,722,699.78</b>
				<i>Ingresos Excedentes</i>		

Bajo protesta de decir verdad declaramos que los Estados Financieros y sus Notas son razonablemente correctos y responsabilidad del emisor.

  
Lic. David Jonathan Sánchez Quintanilla  
Presidente Municipal

  
Lic. Dagoberto Silva Fernández  
Tesoro Municipal

  
C. Adriana Covázos García  
Sindico Primero







# MUNICIPIO DE GENERAL TERÁN, N.L.

Estado Analítico de Ingresos  
Por Rubro de Ingresos  
Del 1 de enero al 31 de enero de 2023  
(En pesos, con centavos)

Rubro de Ingresos	Estimado (1)	Ampliaciones / (Reducciones) (2)	Modificado (3=1+2)	Devengado (4)	Recaudado (5)	Diferencia (6=5-1)
Impuestos	12,619,058.00	0.00	12,619,058.00	3,039,426.16	3,039,426.16	-9,579,631.84
Cuotas y Aportaciones de Seguridad Social	0.00	0.00	0.00	0.00	0.00	0.00
Contribuciones de Mejoras	0.00	0.00	0.00	0.00	0.00	0.00
Derechos	865,240.00	0.00	865,240.00	65,693.41	65,693.41	-799,546.59
Productos	844,401.00	0.00	844,401.00	71,038.91	71,038.91	-773,362.09
Corriente	844,401.00	0.00	844,401.00	71,038.91	71,038.91	-773,362.09
Capital	0.00	0.00	0.00	0.00	0.00	0.00
Aprovechamientos	251,160.00	0.00	251,160.00	27,175.69	27,175.69	-223,984.31
Corriente	251,160.00	0.00	251,160.00	27,175.69	27,175.69	-223,984.31
Capital	0.00	0.00	0.00	0.00	0.00	0.00
Ingresos por Ventas de Bienes y Servicios	0.00	0.00	0.00	0.00	0.00	0.00
Participaciones y Aportaciones	188,718,040.00	0.00	188,718,040.00	10,230,484.05	10,230,484.05	-178,487,555.95
Transferencias, Asignaciones, Subsidios y Otras Ayudas	0.00	0.00	0.00	0.00	0.00	0.00
Ingresos Derivados de Financiamientos	0.00	0.00	0.00	0.00	0.00	0.00
<b>Total</b>	<b>203,297,899.00</b>	<b>0.00</b>	<b>203,297,899.00</b>	<b>13,433,818.22</b>	<b>13,433,818.22</b>	<b>-189,864,080.78</b>
				<i>Ingresos Excedentes</i>		

Bajo protesta de decir verdad declaramos que los Estados Financieros y sus Notas son razonablemente correctos y responsabilidad del emisor.

  
Lic. David Jonathan Sanchez Quintanilla  
Presidente Municipal

  
Lic. Dagoberto Silva Fernández  
Tesorero Municipal

  
C. Adriana Cavazos García  
Síndico Primero



# MUNICIPIO DE GENERAL TERÁN, N.L.

Estado Analítico del Ejercicio del Presupuesto de Egresos


Clasificación Administrativa


Del 1 de enero al 31 de enero de 2023

(En pesos, con centavos)

Concepto	Aprobado (1)	Ampliaciones / Reducciones (2)	Modificado (3=1+2)	Devengado (4)	Pagado (5)	Subejercicio (6=3-4)
Alcalde	20,682,257.28	0.00	20,682,257.28	503,552.04	503,552.04	20,178,705.24
Tesorería	19,326,533.40	0.00	19,326,533.40	1,726,584.45	1,019,021.59	17,599,948.95
Secretaría Ayuntamiento	51,653,866.68	0.00	51,653,866.68	3,950,875.14	3,282,780.17	47,702,991.54
Desarrollo Social	16,138,967.40	0.00	16,138,967.40	1,278,667.97	1,255,567.54	14,860,299.43
Obras Públicas y Desarrollo Urbano	79,516,728.12	0.00	79,516,728.12	6,613,922.63	6,065,525.23	72,902,805.49
DIF	15,979,546.12	0.00	15,979,546.12	1,471,827.45	1,179,751.20	14,507,718.67
<b>Total del Gasto</b>	<b>203,297,899.00</b>	<b>0.00</b>	<b>203,297,899.00</b>	<b>15,545,429.68</b>	<b>13,306,197.77</b>	<b>187,752,469.32</b>

Bajo protesta de decir verdad declaramos que los Estados Financieros y sus Notas son razonablemente correctos y responsabilidad del emisor.

  
 Lic. David Jonathan Sánchez Quintanilla  
 Presidente Municipal

  
 Lic. Dagoberto Silva Fernández  
 Tesorero Municipal

  
 C. Adriana Cavazos García  
 Sindico Primero






**MUNICIPIO DE GENERAL TERÁN, N.L.**

Estado Analítico del Ejercicio del Presupuesto de Egresos  
Clasificación Económica (por Tipo de Gasto)

Del 1 de enero al 31 de enero de 2023  
(En pesos, con centavos)

Concepto	Aprobado (1)	Ampliaciones / Reducciones (2)	Modificado (3=1+2)	Devengado (4)	Pagado (5)	Subejercicio (6=3-4)
GASTO CORRIENTE	146,141,005.96	0.00	146,141,005.96	15,545,429.68	13,306,197.77	130,595,576.28
GASTO DE CAPITAL	57,156,893.04	0.00	57,156,893.04	0.00	0.00	57,156,893.04
<b>Total del Gasto</b>	<b>203,297,899.00</b>	<b>0.00</b>	<b>203,297,899.00</b>	<b>15,545,429.68</b>	<b>13,306,197.77</b>	<b>187,752,469.32</b>

Bajo protesta de decir verdad declaramos que los Estados Financieros y sus Notas son razonablemente correctos y responsabilidad del emisor.

  
Lic. David Jonathan Sánchez Quintanilla  
Presidente Municipal

  
Lic. Dagoberto Silva Fernández  
Tesorero Municipal

  
C. Adriana Gavazos Garcia  
Sindico Primero



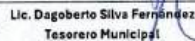


**MUNICIPIO DE GENERAL TERÁN, N.L.**  
Estado Analítico del Ejercicio del Presupuesto de Egresos  
Clasificación por Objeto del Gasto (Capítulo y Concepto)  
Del 1 de enero al 31 de enero de 2023  
(En pesos, con centavos)

Concepto	Aprobado	Ampliaciones / (Reducciones)	Modificado	Devengado	Pagado	Subejercicio
	(1)	(2)	(3=1+2)	(4)	(5)	(6=3-4)
<b>Servicios Personales</b>	<b>74,092,108.80</b>	<b>0.00</b>	<b>74,092,108.80</b>	<b>5,402,360.58</b>	<b>5,312,346.42</b>	<b>68,689,946.22</b>
1100 REMUNERACIONES AL PERSONAL DE CARÁCTER PERMANENTE	54,978,125.16	0.00	54,978,125.16	3,653,460.01	3,653,460.01	51,324,665.15
1200 REMUNERACIONES AL PERSONAL DE CARÁCTER TRANSITORIO	9,568,500.00	0.00	9,568,500.00	1,516,351.88	1,426,537.72	8,052,148.12
1300 REMUNERACIONES ADICIONALES Y ESPECIALES	8,078,877.24	0.00	8,078,877.24	220,841.00	220,841.00	7,858,036.24
1500 OTRAS PRESTACIONES SOCIALES Y ECONÓMICAS	1,466,606.40	0.00	1,466,606.40	11,507.69	11,507.69	1,455,098.71
<b>Materiales y Suministros</b>	<b>24,373,352.28</b>	<b>0.00</b>	<b>24,373,352.28</b>	<b>2,867,147.47</b>	<b>2,272,303.25</b>	<b>21,506,204.81</b>
2100 MATERIALES DE ADMINISTRACIÓN, EMISIÓN DE DOCUMENTOS Y ARTÍCULOS OFICIALES	1,966,500.84	0.00	1,966,500.84	293,255.32	239,525.50	1,673,245.52
2200 ALIMENTOS Y UTENSILIOS	1,104,000.48	0.00	1,104,000.48	384,876.26	339,348.25	719,124.22
2300 MATERIAS PRIMAS Y MATERIALES DE PRODUCCIÓN Y COMERCIALIZACIÓN	34,500.00	0.00	34,500.00	0.00	0.00	34,500.00
2400 MATERIALES Y ARTÍCULOS DE CONSTRUCCIÓN Y DE REPARACIÓN	2,484,001.08	0.00	2,484,001.08	295,579.94	212,321.66	2,188,421.14
2500 PRODUCTOS QUÍMICOS, FARMACÉUTICOS Y DE LABORATORIO	1,207,500.48	0.00	1,207,500.48	29,179.80	29,179.80	1,178,320.68
2600 COMBUSTIBLES, LUBRICANTES Y ADITIVOS	12,401,847.12	0.00	12,401,847.12	1,460,792.45	1,150,333.15	10,941,054.67
2700 VESTUARIO, BLANCOS, PRENDAS DE PROTECC. Y ART	1,656,000.72	0.00	1,656,000.72	119,667.61	28,121.80	1,536,333.11
2800 MATERIALES Y SUMINISTROS PARA SEGURIDAD	483,000.24	0.00	483,000.24	0.00	0.00	483,000.24
2900 HERRAMIENTAS, REFACCIONES Y ACC. MENORES	3,036,001.32	0.00	3,036,001.32	283,796.09	273,472.09	2,752,205.23
<b>Servicios Generales</b>	<b>32,550,758.28</b>	<b>0.00</b>	<b>32,550,758.28</b>	<b>2,959,179.46</b>	<b>1,558,391.66</b>	<b>29,591,578.82</b>
3100 SERVICIOS BÁSICOS	12,259,000.20	0.00	12,259,000.20	508,176.12	86,887.12	11,750,824.08
3200 SERVICIOS DE ARRENDAMIENTO	1,932,000.84	0.00	1,932,000.84	101,104.00	31,504.00	1,830,896.84
3300 SERVICIOS PROFESIONALES, CIENTÍFICOS, TÉCNICOS	1,932,000.84	0.00	1,932,000.84	328,648.00	264,248.00	1,603,952.84
3400 SERVICIOS FINANCIEROS, BANCARIOS Y COMERC.	2,208,000.96	0.00	2,208,000.96	80,866.21	80,866.21	2,127,134.75
3500 SERVICIOS DE INST., REP., MANTO Y CONSERV	6,048,502.12	0.00	6,048,502.12	1,076,357.52	644,571.60	3,972,144.60
3600 SERVICIOS DE COMUNICACIÓN SOCIAL Y PUBLICIDAD	1,380,000.60	0.00	1,380,000.60	135,240.00	82,360.00	1,244,760.60
3700 SERVICIOS DE TRASLADO Y VIÁTICOS	1,483,500.60	0.00	1,483,500.60	10,058.55	10,058.55	1,473,442.05
3800 SERVICIOS OFICIALES	3,018,750.36	0.00	3,018,750.36	670,027.18	351,096.18	2,348,723.18
3900 OTROS SERVICIOS GENERALES	3,289,001.76	0.00	3,289,001.76	49,301.88	6,800.00	3,239,699.88
<b>Transferencias, Asignaciones, Subsidios y Otras Ayudas</b>	<b>4,979,502.36</b>	<b>0.00</b>	<b>4,979,502.36</b>	<b>618,503.20</b>	<b>487,813.05</b>	<b>4,359,999.16</b>
4400 AYUDAS SOCIALES	4,151,502.00	0.00	4,151,502.00	615,343.20	483,653.05	3,536,158.80
4500 PENSIONES Y JUBILACIONES	828,000.36	0.00	828,000.36	4,160.00	4,160.00	823,840.36
<b>Bienes Muebles, Inmuebles e Intangibles</b>	<b>6,750,484.24</b>	<b>0.00</b>	<b>6,750,484.24</b>	<b>467,812.34</b>	<b>445,716.76</b>	<b>6,282,671.90</b>
5100 MOBILIARIO Y EQUIPO DE ADMINISTRACIÓN	1,656,000.72	0.00	1,656,000.72	20,452.38	11,655.80	1,635,548.34
5200 MOBILIARIO Y EQUIPO EDUCACIONAL Y RECREATIVO	1,104,000.48	0.00	1,104,000.48	0.00	0.00	1,104,000.48
5300 EQUIPO E INSTRUMENTAL MÉDICO Y DE LABORATORIO	552,000.24	0.00	552,000.24	0.00	0.00	552,000.24
5400 VEHÍCULOS Y EQUIPO DE TRANSPORTE	655,500.36	0.00	655,500.36	406,000.00	406,000.00	249,500.36
5500 EQUIPO DE DEFENSA Y SEGURIDAD	241,500.12	0.00	241,500.12	5,278.00	5,278.00	236,222.12
5600 MAQUINARIA, OTROS EQUIPOS Y HERRAMIENTAS	2,023,981.96	0.00	2,023,981.96	30,861.96	17,562.96	1,993,120.00
5900 ACTIVOS INTANGIBLES	517,500.36	0.00	517,500.36	5,220.00	5,220.00	512,280.36
<b>Inversión Pública</b>	<b>57,156,893.04</b>	<b>0.00</b>	<b>57,156,893.04</b>	<b>3,229,626.63</b>	<b>3,229,626.63</b>	<b>53,927,266.41</b>
6100 OBRA PÚBLICA EN BIENES DE DOMINIO PÚBLICO	57,156,893.04	0.00	57,156,893.04	3,229,626.63	3,229,626.63	53,927,266.41
<b>Deuda Pública</b>	<b>3,394,800.00</b>	<b>0.00</b>	<b>3,394,800.00</b>	<b>0.00</b>	<b>0.00</b>	<b>3,394,800.00</b>
9100 AMORTIZACIÓN DE LA DEUDA PÚBLICA	69,000.00	0.00	69,000.00	0.00	0.00	69,000.00
9200 INTERESES DE LA DEUDA PÚBLICA	565,800.00	0.00	565,800.00	0.00	0.00	565,800.00
9400 GASTOS DE LA DEUDA PÚBLICA	2,760,000.00	0.00	2,760,000.00	0.00	0.00	2,760,000.00
<b>Total del Gasto</b>	<b>203,297,899.00</b>	<b>0.00</b>	<b>203,297,899.00</b>	<b>15,545,429.68</b>	<b>13,306,197.77</b>	<b>187,752,469.32</b>

Bajo protesta de decir verdad declaramos que los Estados Financieros y sus Notas son razonablemente correctos y responsabilidad del emisor.

  
Lic. David Jonathan Sánchez Quintanilla  
Presidente Municipal

  
Lic. Dagoberto Silva Fernández  
Tesorero Municipal

  
C. Adriana Cavazos García  
Síndico Primero





# MUNICIPIO DE GENERAL TERÁN, N.L.

Estado Analítico del Ejercicio del Presupuesto de Egresos


Clasificación Funcional (Finalidad y Función)


Del 1 de enero al 31 de enero de 2023

(En pesos, con centavos)

Concepto	Aprobado (1)	Ampliaciones / (Reducciones) (2)	Modificado (3=1+2)	Devengado (4)	Pagado (5)	Subejercicio (6=3-4)
<b>GOBIERNO</b>	<b>91,662,657.36</b>	<b>0.00</b>	<b>91,662,657.36</b>	<b>7,376,871.04</b>	<b>6,045,165.09</b>	<b>84,285,786.32</b>
LEGISLACIÓN	91,662,657.36	0.00	91,662,657.36	7,376,871.04	6,045,165.09	84,285,786.32
<b>DESARROLLO SOCIAL</b>	<b>32,118,513.52</b>	<b>0.00</b>	<b>32,118,513.52</b>	<b>2,804,850.30</b>	<b>2,445,721.74</b>	<b>29,313,663.22</b>
PROTECCIÓN AMBIENTAL	32,118,513.52	0.00	32,118,513.52	2,804,850.30	2,445,721.74	29,313,663.22
<b>DESARROLLO ECONÓMICO</b>	<b>79,516,728.12</b>	<b>0.00</b>	<b>79,516,728.12</b>	<b>5,363,708.34</b>	<b>4,815,310.94</b>	<b>74,153,019.78</b>
ASUNTOS ECONÓMICOS, COMERCIALES Y LABORALES EN GENERAL	79,516,728.12	0.00	79,516,728.12	5,363,708.34	4,815,310.94	74,153,019.78
OTRAS INDUSTRIAS Y OTROS ASUNTOS ECONÓMICOS	57,156,893.04	0.00	57,156,893.04	0.00	0.00	57,156,893.04
<b>Total del Gasto</b>	<b>203,297,899.00</b>	<b>0.00</b>	<b>203,297,899.00</b>	<b>15,545,429.68</b>	<b>13,306,197.77</b>	<b>187,752,469.32</b>

Bajo protesta de decir verdad declaramos que los Estados Financieros y sus Notas son razonablemente correctos y responsabilidad del emisor.

  
 Lic. David Jonathan Sánchez Quintanilla  
 Presidente Municipal

  
 Lic. Dagoberto Silva Fernández  
 Tesorero Municipal

  
 C. Adriana Cayazos García  
 Síndico Primero




Municipio de General Terán, Nuevo León					
Estado de Situación Financiera Detallado - LDF					
Al 31 de Diciembre de 2023 y al 31 de Diciembre de 2022					
(PESOS)					
Concepto (c)	2023	31 de Diciembre de 2022	Concepto (c)	2023	30 de Diciembre de 2022
<b>ACTIVO</b>			<b>PASIVO</b>		
<b>Activo Circulante</b>			<b>Pasivo Circulante</b>		
a. Efectivo y Equivalentes (a=a1+a2+a3+a4+a5+a6+a7)	3,285,573.23	12,495,313.52	a. Cuentas por Pagar a Corto Plazo (a=a1+a2+a3+a4+a5+a6+a7+a8+a9)	11,000,105.93	2,648,966.50
a1) Efectivo	115,000.00	90,000.00	a1) Servicios Personales por Pagar a Corto Plazo	6,242,892.57	482,530.16
a2) Bancos/Tesorería	3,170,573.23	12,405,313.52	a2) Proveedores por Pagar a Corto Plazo	-10,000.00	-10,000.00
a3) Bancos/Dependencias y Otros	-	-	a3) Contratistas por Obras Públicas por Pagar a Corto Plazo	0.00	0.00
a4) Inversiones Temporales (Hasta 3 meses)	-	-	a4) Participaciones y Aportaciones por Pagar a Corto Plazo	0.00	0.00
a5) Fondos con Afectación Específica	0.00	0.00	a5) Transferencias Otorgadas por Pagar a Corto Plazo	0.00	0.00
a6) Depósitos de Fondos de Terceros en Garantía y/o Administración	0.00	0.00	a6) Intereses, Comisiones y Otros Gastos de la Deuda Pública por Pagar a Corto Plazo	0.00	0
a7) Otros Efectivos y Equivalentes	0.00	-	a7) Retenciones y Contribuciones por Pagar a Corto Plazo	5,731,081.56	3,149,817.28
b. Derechos a Recibir Efectivo o Equivalentes (b=b1+b2+b3+b4+b5+b6+b7)	514,749.01	398,827.24	a8) Devoluciones de la Ley de Ingresos por Pagar a Corto Plazo	0.00	0.00
b1) Inversiones Financieras de Corto Plazo	-	0.00	a9) Otras Cuentas por Pagar a Corto Plazo	136,416.86	100,084.30
b2) Cuentas por Cobrar a Corto Plazo	118,368.00	8,710.00	b. Documentos por Pagar a Corto Plazo (b=b1+b2+b3)	2,419,054.10	2,419,054.10
b3) Deudores Diversos por Cobrar a Corto Plazo	392,469.44	415,992.44	b1) Documentos Comerciales por Pagar a Corto Plazo	2,419,054.10	2,419,054.10
b4) Ingresos por Recuperar a Corto Plazo	0.00	0.00	b2) Documentos con Contratistas por Obras Públicas por Pagar a Corto Plazo	0	0
b5) Deudores por Anótipos de la Tesorería a Corto Plazo	-	-	b3) Otros Documentos por Pagar a Corto Plazo	0	0
b6) Préstamos Otorgados a Corto Plazo	-	-	c. Porción a Corto Plazo de la Deuda Pública a Largo Plazo (c=c1+c2)	715,118.12	4,980,665.26
b7) Otros Derechos a Recibir Efectivo o Equivalentes a Corto Plazo	3,911.57	-26,075.20	c1) Porción a Corto Plazo de la Deuda Pública	715,118.12	4,980,665.26
c. Derechos a Recibir Bienes o Servicios (c=c1+c2+c3+c4+c5)	-	-	c2) Porción a Corto Plazo de Arrendamiento Financiero	0	0
c1) Anticipo a Proveedores por Adquisición de Bienes y Prestación de Servicios a Corto Plazo	0.00	0.00	d. Títulos y Valores a Corto Plazo	0	0
c2) Anticipo a Proveedores por Adquisición de Bienes Inmuebles y Muebles a Corto Plazo	0.00	0.00	e. Pasivos Diferidos a Corto Plazo (e=e1+e2+e3)	0	0
c3) Anticipo a Proveedores por Adquisición de Bienes Intangibles a Corto Plazo	-	0.00	e1) Ingresos Cobrados por Adelantado a Corto Plazo	0	0
c4) Anticipo a Contratistas por Obras Públicas a Corto Plazo	0.00	0.00	e2) Intereses Cobrados por Adelantado a Corto Plazo	0	0
c5) Otros Derechos a Recibir Bienes o Servicios a Corto Plazo	-	-	e3) Otros Pasivos Diferidos a Corto Plazo	0	0
d. Inventarios (d=d1+d2+d3+d4+d5)	-	-	f. Fondos y Bienes de Terceros en Garantía y/o Administración a Corto Plazo (f=f1+f2+f3+f4+f5+f6)	0	0
d1) Inventario de Mercancías para Venta	-	-	f1) Fondos en Garantía a Corto Plazo	0	0
d2) Inventario de Mercancías Terminadas	-	-	f2) Fondos en Administración a Corto Plazo	0	0
d3) Inventario de Mercancías en Proceso de Elaboración	-	-	f3) Fondos Contingentes a Corto Plazo	0	0
d4) Inventario de Materias Primas, Materiales y Suministros para Producción	-	-	f4) Fondos de Fideicomisos, Mandatos y Contratos Análogos a Corto Plazo	0	0
d5) Bienes en Tránsito	-	-	f5) Otros Fondos de Terceros en Garantía y/o Administración a Corto Plazo	0	0
e. Almacenes	-	-	f6) Valores y Bienes en Garantía a Corto Plazo	0	0
f. Estimación por Pérdida o Deterioro de Activos Circulantes (f=f1+f2)	-	-	g. Provisiones a Corto Plazo (g=g1+g2+g3)	0	0
f1) Estimaciones para Cuentas Incobrables por Derechos a Recibir Efectivo o Equivalentes	-	-	g1) Provisión para Demandas y Juicios a Corto Plazo	0	0
f2) Estimación por Deterioro de Inventarios	-	-	g2) Provisión para Contingencias a Corto Plazo	0	0
g. Otros Activos Circulantes (g=g1+g2+g3+g4)	-	-	g3) Otras Provisiones a Corto Plazo	0	0
g1) Valores en Garantía	-	-	h. Otros Pasivos a Corto Plazo (h=h1+h2+h3)	0	0
g2) Bienes en Garantía (excluye depósitos de fondos)	-	-	h1) Ingresos por Clasificar	0	0
g3) Bienes Derivados de Embargos, Decomisos, Aseguramientos y Dación en Pago	-	-	h2) Recaudación por Participar	0	0
g4) Adquisición con Fondos de Terceros	-	-	h3) Otros Pasivos Circulantes	0	0
<b>IA. Total de Activos Circulantes (IA = a + b + c + d + e + f + g)</b>	<b>3,800,322.24</b>	<b>12,893,940.76</b>	<b>IA. Total de Pasivos Circulantes (IA = a + b + c + d + e + f + g + h)</b>	<b>14,134,278.15</b>	<b>10,048,885.86</b>
<b>Activo No Circulante</b>			<b>Pasivo No Circulante</b>		
a. Inversiones Financieras a Largo Plazo	0.00	0.00	a. Cuentas por Pagar a Largo Plazo	0	0
b. Derechos a Recibir Efectivo o Equivalentes a Largo Plazo	-	-	b. Documentos por Pagar a Largo Plazo	1,442,605.74	1,442,605.74
c. Bienes Inmuebles, Infraestructura y Construcciones en Proceso	130,072,301.70	90,312,477.40	c. Deuda Pública a Largo Plazo	0.00	0.00
d. Bienes Muebles	15,875,823.42	14,270,216.14	d. Pasivos Diferidos a Largo Plazo	0	0
e. Activos Intangibles	271,004.46	73,028.14	e. Fondos y Bienes de Terceros en Garantía y/o en Administración a Largo Plazo	0	0
f. Depreciación, Deterioro y Amortización Acumulada de Bienes	0.00	0.00	f. Provisiones a Largo Plazo	0	0
g. Activos Diferidos	92,075.00	0.00	<b>IB. Total de Pasivos No Circulantes (IB = a + b + c + d + e + f)</b>	<b>1,442,605.74</b>	<b>1,442,605.74</b>
h. Estimación por Pérdida o Deterioro de Activos no Circulantes	-	-	<b>II. Total del Pasivo (II = IA + IB)</b>	<b>15,576,883.89</b>	<b>11,491,291.60</b>
i. Otros Activos no Circulantes	-	-	<b>HACIENDA PÚBLICA/PATRIMONIO</b>		
<b>IB. Total de Activos No Circulantes (IB = a + b + c + d + e + f + g + h + i)</b>	<b>146,311,204.58</b>	<b>104,655,721.68</b>	<b>III. Hacienda Pública/Patrimonio Contribuido (III = a + b + c)</b>	0	0
<b>I. Total del Activo (I = IA + IB)</b>	<b>150,111,526.82</b>	<b>117,549,662.44</b>	a. Aportaciones	0	0
			b. Donaciones de Capital	0	0
			c. Actualización de la Hacienda Pública/Patrimonio	0	0
			<b>III. Hacienda Pública/Patrimonio Generado (III = a + b + c + d + e)</b>	<b>134,534,642.93</b>	<b>53,142,564.66</b>
			a. Resultados del Ejercicio (Ahorro/ Desahorro)	28,579,320.10	0.00
			b. Resultados de Ejercicios Anteriores	105,955,322.83	53,142,564.66
			c. Revalúos		
			d. Reservas		
			e. Rectificaciones de Resultados de Ejercicios Anteriores	0.00	0.00




			<b>III. Exceso o Insuficiencia en la Actualización de la Hacienda Pública/Patrimonio (IIIc+a+b)</b> a. Resultado por Posición Monetaria b. Resultado por Tenencia de Activos no Monetarios		
			<b>III. Total Hacienda Pública/Patrimonio (III = IIIA + IIIB + IIIc)</b>	134,534,642.93	53,142,554.66
			<b>IV. Total del Pasivo y Hacienda Pública/Patrimonio (IV = II + III)</b>	150,111,526.82	64,633,656.26

*Bajo protesta de decir verdad declaramos que los Estados Financieros y sus Notas son razonablemente correctos y responsabilidad del emisor.*

  
C. DAVID JONATHAN SANCHEZ QUINTANILLA  
PRESIDENTE MUNICIPAL

  
C. ADRIANA CAVAZOS GARCIA  
SINDICO PRIMERO

  
C. DAGOBERTO SILVA FERNANDEZ  
TESORERO MUNICIPAL

Formato 2 Informe Analítico de la Deuda Pública y Otros Pasivos - LDF

MUNICIPIO DE GENERAL TERAN NL							
Informe Analítico de la Deuda Pública y Otros Pasivos - LDF							
Del 1 de enero al 31 de marzo de 2023							
(PESOS)							
Denominación de la Deuda Pública y Otros Pasivos (c)	Saldo al 31 de Septiembre de 2020 (d)	Disposiciones del Periodo (e)	Amortizaciones del Periodo (f)	Revaluaciones, Reclasificaciones y Otros Ajustes (g)	Saldo Final del Periodo (h) h=d+e-f+g	Pago de Intereses del Periodo (i)	Comisiones y demás costos asociados durante el Periodo (j)
1. Deuda Pública (1=A+B)	4,980,665.26	-	4,265,547.14	-	715,118.12		
A. Corto Plazo (A=a1+a2+a3)	4,980,665.26	-	4,265,547.14	-	715,118.12		
a1) Instituciones de Crédito	4,980,665.26		4,265,547.14	-	715,118.12	0	0
a2) Títulos y Valores							
a3) Arrendamientos Financieros							
B. Largo Plazo (B=b1+b2+b3)	-	-	-	-	-		
b1) Instituciones de Crédito							
b2) Títulos y Valores							
b3) Arrendamientos Financieros							
2. Otros Pasivos	6,510,826.34	8,351,139.43			14,861,765.77		
3. Total de la Deuda Pública y Otros Pasivos (3=1+2)	11,491,291.60	8,351,139.43	4,265,547.14	-	15,576,883.89		
4. Deuda Contingente 1 (informativo)							
A. Deuda Contingente 1							
B. Deuda Contingente 2							
C. Deuda Contingente XX							
5. Valor de Instrumentos Bono Cupón Cero 2							
A. Instrumento Bono Cupón Cero 1							
B. Instrumento Bono Cupón Cero 2							
C. Instrumento Bono Cupón Cero XX							

1 Se refiere a cualquier Financiamiento sin fuente o garantía de pago definida, que sea asumida de manera solidaria o subsidiaria por las Entidades Federativas con sus Municipios, organismos descentralizados y empresas de participación estatal mayoritaria y fideicomisos, locales o municipales, y por los Municipios con sus respectivos organismos descentralizados y empresas de participación municipal mayoritaria.

2

Se refiere al valor del Bono Cupón Cero que respalda el pago de los créditos asociados al mismo (Activo)

Obligaciones a Corto Plazo (k)	Monto Contratado (l)	Plazo Pactado (m)	Tasa de Interés (n)	Comisiones y Costos Relacionados (o)	Tasa Efectiva (p)
6. Obligaciones a Corto Plazo (Informativo)					
A. Crédito 1					
B. Crédito 2					
C. Crédito XX					

Bajo protesta de decir verdad declaramos que los Estados Financieros y sus Notas son razonablemente correctos y responsables

C. DAVID JONATHAN SANCHEZ QUINTANILLA  
PRESIDENTE MUNICIPAL

C. DAGOBERTO SILVA FERNANDEZ  
TESORERO MUNICIPAL


C. ADRIANA CAVAZOS GARCIA  
SÍNDICO PRIMERO



Fornato 3 Informe Analítico de Obligaciones diferentes de Financiamiento - LDF

MUNICIPIO DE GENERAL TERAN NL										
Informe Analítico de Obligaciones Diferentes de Financiamientos - LDF										
Del 1 de enero al 31 de Marzo de 2023										
(PESOS)										
Denominación de las Obligaciones Diferentes de Financiamiento (c)	Fecha del Contrato (d)	Fecha de inicio de operación del proyecto (e)	Fecha de vencimiento (f)	Monto de la inversión pactado (g)	Plazo pactado (h)	Monto promedio mensual del pago de la contraprestación (i)	Monto promedio mensual del pago de la contraprestación correspondiente al pago de inversión (j)	Monto pagado de la inversión al XX de XXXX de 20XX (k)	Monto pagado de la inversión actualizado al XX de XXXX de 20XX (l)	Saldo pendiente por pagar de la inversión al XX de XXXX de 20XX (m = g - l)
<b>A. Asociaciones Público Privadas (APP's) (A=a+b+c+d)</b>	0	0	0	0	0	0	0	0	0	0
a) APP 1										
b) APP 2										
c) APP 3										
d) APP XX										
<b>B. Otros Instrumentos (B=a+b+c+d)</b>	0	0	0	0	0	0	0	0	0	0
a) Otro Instrumento 1										
b) Otro Instrumento 2										
c) Otro Instrumento 3										
d) Otro Instrumento XX										
<b>C. Total de Obligaciones Diferentes de Financiamiento (C=A+B)</b>	0	0	0	0	0	0	0	0	0	0


Bajo protesta de decir verdad declaramos que los Estados Financieros y sus Notas son razonablemente correctos y responsabilidad del emisor.



C. DAVID JONATHAN SANCHEZ QUINTANILLA  
PRESIDENTE MUNICIPAL



C. ADRIANA CAVAZOS GARCIA  
SÍNDICO PRIMERO




C. DAGOBERTO SILVA FERNANDEZ  
TESORERO MUNICIPAL




MUNICIPIO DE GENERAL TERAN NL Estado Analítico de Ingresos Detallado - LDF Del 1 de enero al 31 de Diciembre 2023 (b) (PESOS)						
Concepto (c)	Ingreso					Diferencia (e)
	Estimado (d)	Ampliacione s/ (Reduccion e s)	Modificado	Devengado	Recaudado	
<b>Ingresos de Libre Disposición</b>						
A. Impuestos	12,619,058.00	-	12,619,058.00	6,166,968.78	6,166,968.78	- 6,452,089.22
B. Cuotas y Aportaciones de Seguridad Social	-	-	-	-	0.00	-
C. Contribuciones de Mejoras	-	-	-	-	0.00	-
D. Derechos	865,240.00	-	865,240.00	751,069.91	751,069.91	- 114,170.09
E. Productos	844,401.00	-	844,401.00	866,205.81	866,205.81	21,804.81
F. Aprovechamientos	251,160.00	-	251,160.00	362,562.51	362,562.51	111,402.51
G. Ingresos por Ventas de Bienes y Servicios	-	-	-	-	-	-
H. Participaciones (H=h1+h2+h3+h4+h5+h6+h7+h8+h9+h10+h11)	78,010,609.00	-	78,010,609.00	75,739,627.50	75,739,627.50	- 2,270,981.50
h1) Fondo General de Participaciones	58,950,494.00	-	58,950,494.00	56,298,738.12	56,298,738.12	- 2,651,755.88
h2) Fondo de Fomento Municipal	15,834,483.00	-	15,834,483.00	13,901,814.18	13,901,814.18	- 1,932,668.82
h3) Fondo de Fiscalización y Recaudación	2,478,747.00	-	2,478,747.00	3,207,531.37	3,207,531.37	728,784.37
h4) Fondo de Compensación	-	-	-	-	-	-
h5) Fondo de Extracción de Hidrocarburos	-	-	-	0.00	-	-
h6) Impuesto Especial Sobre Producción y Servicios	0.00	-	-	1,477,006.04	1,477,006.04	1,477,006.04
h7) 0.136% de la Recaudación Federal Participable	-	-	-	-	-	-
h8) 3.17% Sobre Extracción de Petróleo	-	-	-	-	-	-
h9) Gasolinas y Diésel	746,905.00	-	746,905.00	854,537.79	854,537.79	107,632.79
h10) Fondo del Impuesto Sobre la Renta	-	-	-	-	-	-
h11) Fondo de Estabilización de los Ingresos de las Entidades Federativas	-	-	-	-	-	-
I. Incentivos Derivados de la Colaboración Fiscal (I=i1+i2+i3+i4+i5)	4,359,026.00	-	4,359,026.00	2,568,684.54	2,568,684.54	- 1,790,341.46
i1) Tenencia o Uso de Vehículos	191,651.00	-	191,651.00	190,769.96	190,769.96	- 881.04
i2) Fondo de Compensación ISAN	2,092,207.00	-	2,092,207.00	0.00	-	- 2,092,207.00
i3) Impuesto Sobre Automóviles Nuevos	2,075,168.00	-	2,075,168.00	2,377,914.58	2,377,914.58	302,746.58
i4) Fondo de Compensación de Repecos-Intermedios	-	-	-	-	-	-
i5) Otros Incentivos Económicos	-	-	-	-	-	-
J. Transferencias	-	-	-	-	-	-
K. Convenios	-	-	-	-	-	-
k1) Otros Convenios y Subsidios	-	-	-	-	-	-
L. Otros Ingresos de Libre Disposición (L=l1+l2)	67,253,331.00	-	67,253,331.00	49,413,317.48	49,413,317.48	- 17,840,013.52
l1) Participaciones an Ingresos Locales	-	-	-	-	-	-
l2) Otros Ingresos de Libre Disposición	67,253,331.00	-	67,253,331.00	49,413,317.48	49,413,317.48	- 17,840,013.52
<b>I. Total de Ingresos de Libre Disposición (I=A+B+C+D+E+F+G+H+I+J+K+L)</b>	<b>164,202,825.00</b>	<b>-</b>	<b>164,202,825.00</b>	<b>135,868,436.53</b>	<b>135,868,436.53</b>	<b>- 9,028,540.16</b>
<b>Ingresos Excedentes de Ingresos de Libre Disposición</b>	<b>-</b>	<b>-</b>	<b>-</b>	<b>-</b>	<b>-</b>	<b>-</b>
<b>Transferencias Federales Etiquetadas</b>	<b>39,095,074.00</b>	<b>-</b>	<b>39,095,074.00</b>	<b>35,606,762.74</b>	<b>35,606,762.74</b>	<b>- 3,488,311.26</b>
A. Aportaciones (A=a1+a2+a3+a4+a5+a6+a7+a8)						
a1) Fondo de Aportaciones para la Nómina Educativa y Gasto Operativo	-	-	-	-	-	-
a2) Fondo de Aportaciones para los Servicios de Salud	-	-	-	-	-	-
a3) Fondo de Aportaciones para la Infraestructura Social	18,307,931.00	-	18,307,931.00	18,499,893.60	18,499,893.60	191,962.60
a4) Fondo de Aportaciones para el Fortalecimiento de los Municipios y de las Demarcaciones Territoriales del Distrito Federal	12,532,640.00	-	12,532,640.00	12,844,197.96	12,844,197.96	311,557.96
a5) Fondo de Aportaciones Múltiples	-	-	-	-	-	-
a6) Fondo de Aportaciones para la Educación Tecnológica y de Adultos	-	-	-	-	-	-
a7) Fondo de Aportaciones para la Seguridad Pública de los Estados y del Distrito Federal	8,254,503.00	-	8,254,503.00	4,262,671.18	4,262,671.18	- 3,991,831.82
a8) Fondo de Aportaciones para el Fortalecimiento de las Entidades Federativas	-	-	-	-	-	-
B. Convenios (B=b1+b2+b3+b4)						
b1) Convenios de Protección Social en Salud	-	-	-	-	-	-
b2) Convenios de Descentralización	-	-	-	-	-	-
b3) Convenios de Reasignación	-	-	-	-	-	-
b4) Otros Convenios y Subsidios	-	-	-	-	-	-
C. Fondos Distintos de Aportaciones (C=c1+c2)						
c1) Fondo para Entidades Federativas y Municipios Productores de Hidrocarburos	-	-	-	-	-	-
c2) Fondo Minero	-	-	-	-	-	-
D. Transferencias, Subsidios y Subvenciones, y Pensiones y Jubilaciones	-	-	-	-	-	-
E. Otras Transferencias Federales Etiquetadas	-	-	-	-	-	-
<b>II. Total de Transferencias Federales Etiquetadas (II = A + B + C + D + E)</b>	<b>39,095,074.00</b>	<b>-</b>	<b>39,095,074.00</b>	<b>35,606,762.74</b>	<b>35,606,762.74</b>	<b>- 3,488,311.26</b>
<b>III. Ingresos Derivados de Financiamientos (III = A)</b>	<b>-</b>	<b>-</b>	<b>-</b>	<b>-</b>	<b>-</b>	<b>-</b>
A. Ingresos Derivados de Financiamientos						
1. Ingresos Derivados de Financiamientos con Fuente de Pago de Ingresos de Libre Disposición	164,202,825.00	-	164,202,825.00	135,868,436.53	135,868,436.53	- 28,334,388.47
2. Ingresos Derivados de Financiamientos con Fuente de Pago de Transferencias Federales Etiquetadas	39,095,074.00	-	39,095,074.00	35,606,762.74	35,606,762.74	- 3,488,311.26
3. Ingresos Derivados de Financiamientos (3 = 1 + 2)	203,297,899.00	-	203,297,899.00	171,475,199.27	171,475,199.27	- 31,822,699.73
<b>IV. Total de Ingresos (IV = I + II + III)</b>	<b>203,297,899.00</b>	<b>-</b>	<b>203,297,899.00</b>	<b>171,475,199.27</b>	<b>171,475,199.27</b>	<b>- 31,822,699.73</b>
<b>Datos Informativos</b>						
1. Ingresos Derivados de Financiamientos con Fuente de Pago de Ingresos de Libre Disposición	164,202,825.00	-	164,202,825.00	135,868,436.53	135,868,436.53	- 28,334,388.47
2. Ingresos Derivados de Financiamientos con Fuente de Pago de Transferencias Federales Etiquetadas	39,095,074.00	-	39,095,074.00	35,606,762.74	35,606,762.74	- 3,488,311.26
3. Ingresos Derivados de Financiamientos (3 = 1 + 2)	203,297,899.00	-	203,297,899.00	171,475,199.27	171,475,199.27	- 31,822,699.73

Bajo protesta de decir verdad declaramos que los Estados Financieros y sus Notas son razonablemente correctos y responsabilidad del emisor.

  
 D. DAVID JONATHAN SANCHEZ QUINTANILLA  
 PRESIDENTE MUNICIPAL

  
 C. ADRIANA CAYAZOS GARCIA  
 SINDICO PRIMERO

  
 C. DAGOBERTO SILVA FERNANDEZ  
 TESORERO MUNICIPAL




Estado Analítico del Ejercicio del Presupuesto de Egresos Detallado - LDF (Clasificación por Objeto del Gasto)

Formato 6 a)

MUNICIPIO DE GENERAL TERAN NL						
Estado Analítico del Ejercicio del Presupuesto de Egresos Detallado - LDF						
Clasificación por Objeto del Gasto (Capítulo y Concepto)						
Del 1 de Enero al 31 de Diciembre de 2023						
(PESOS)						
Concepto (c)	Egresos					Subejercicio (e)
	Aprobado (d)	Ampliaciones/Reducciones	Modificado	Devengado	Pagado	
<b>L. Gasto No Etiquetado (H=A+B+C+D+E+F+G+H+)</b>	<b>203,297,899.00</b>	-	<b>203,297,899.00</b>	<b>184,637,162.03</b>	<b>166,886,324.49</b>	<b>18,469,736.37</b>
<b>A. Servicios Personales (A=a1+a2+a3+a4+a5+a6+a7)</b>	<b>74,092,108.80</b>	-	<b>74,092,108.80</b>	<b>76,481,891.68</b>	<b>71,890,814.37</b>	<b>2,485,782.58</b>
a1) Remuneraciones al Personal de Carácter Permanente	54,978,125.16	-	54,978,125.16	46,860,673.56	46,860,673.56	8,117,451.60
a2) Remuneraciones al Personal de Carácter Transitorio	9,568,500.00	-	9,568,500.00	18,677,388.18	15,102,761.02	9,108,888.18
a3) Remuneraciones Adicionales y Especiales	8,078,877.24	-	8,078,877.24	9,805,264.73	9,068,814.58	1,526,387.40
a4) Seguridad Social	-	-	-	80,487.68	80,487.68	80,487.68
a5) Otras Prestaciones Sociales y Económicas	1,466,606.40	-	1,466,606.40	1,358,077.23	758,077.23	108,529.17
a6) Previsiones	-	-	-	-	-	-
a7) Pago de Estímulos a Servidores Públicos	-	-	-	-	-	-
<b>B. Materiales y Suministros (B=b1+b2+b3+b4+b5+b6+b7+b8+b9)</b>	<b>24,373,352.28</b>	-	<b>24,373,352.28</b>	<b>25,016,178.94</b>	<b>22,031,099.65</b>	<b>643,366.66</b>
b1) Materiales de Administración, Emisión de Documentos y Artículos Oficiales	1,966,500.84	-	1,966,500.84	2,175,174.02	1,865,335.31	208,873.18
b2) Alimentos y Utensilios	1,104,000.48	-	1,104,000.48	3,050,143.77	2,663,486.52	1,955,143.29
b3) Materias Primas y Materiales de Producción y Comercialización	34,500.00	-	34,500.00	21,482.80	21,482.80	13,017.20
b4) Materiales y Artículos de Construcción y de Reparación	2,484,001.08	-	2,484,001.08	2,820,868.23	2,360,354.38	136,867.15
b5) Productos Químicos, Farmacéuticos y de Laboratorio	1,207,500.48	-	1,207,500.48	145,369.65	133,868.32	133,868.32
b6) Combustibles, Lubricantes y Aditivos	12,401,847.12	-	12,401,847.12	14,775,267.71	12,868,254.75	2,373,420.59
b7) Vestuario, Blancos, Prendas de Protección y Artículos Deportivos	1,856,000.72	-	1,856,000.72	713,062.30	700,021.85	9,926.46
b8) Materiales y Suministros Para Seguridad	483,000.24	-	483,000.24	142,390.00	142,390.00	340,510.24
b9) Herramientas, Refacciones y Accesorios Menores	3,036,001.32	-	3,036,001.32	1,363,940.46	1,195,925.72	1,672,060.86
<b>C. Servicios Generales (C=c1+c2+c3+c4+c5+c6+c7+c8+c9)</b>	<b>32,550,788.28</b>	-	<b>32,550,788.28</b>	<b>28,266,877.28</b>	<b>25,406,888.32</b>	<b>4,284,181.00</b>
c1) Servicios Básicos	12,259,000.20	-	12,259,000.20	6,073,426.53	4,868,881.46	6,185,573.67
c2) Servicios de Arrendamiento	1,932,000.84	-	1,932,000.84	809,056.71	761,692.86	1,122,942.29
c3) Servicios Profesionales, Científicos, Técnicos y Otros Servicios	1,932,000.84	-	1,932,000.84	2,368,518.76	1,994,114.00	434,517.92
c4) Servicios Financieros, Bancarios y Comerciales	2,208,000.96	-	2,208,000.96	610,000.26	610,000.26	1,598,000.70
c5) Servicios de Instalación, Reparación, Mantenimiento y Conservación	5,048,502.12	-	5,048,502.12	5,505,418.73	5,241,264.31	456,916.51
c6) Servicios de Comunicación Social y Publicidad	1,380,000.00	-	1,380,000.00	1,869,899.74	1,560,289.50	489,899.14
c7) Servicios de Traslado y Viáticos	1,463,500.00	-	1,463,500.00	16,828.57	16,828.57	1,463,672.03
c8) Servicios Oficiales	3,018,750.36	-	3,018,750.36	10,542,973.32	9,673,344.70	7,524,222.96
c9) Otros Servicios Generales	3,269,001.76	-	3,269,001.76	472,452.66	460,452.66	2,816,549.10
<b>D. Transferencias, Asignaciones, Subsidios y Otras Ayudas (D=d1+d2+d3+d4+d5+d6+d7+d8+d9)</b>	<b>4,979,662.38</b>	-	<b>4,979,662.38</b>	<b>12,871,644.97</b>	<b>11,891,859.67</b>	<b>7,991,641.21</b>
d1) Transferencias Internas y Asignaciones al Sector Público	-	-	-	-	-	-
d2) Transferencias al Resto del Sector Público	-	-	-	-	-	-
d3) Subsidios y Subvenciones	-	-	-	-	-	-
d4) Ayudas Sociales	4,151,502.00	-	4,151,502.00	12,943,309.47	11,809,765.07	8,791,807.47
d5) Pensiones y Jubilaciones	828,000.38	-	828,000.38	27,734.60	21,494.60	800,265.78
d6) Transferencias a Fideicomisos, Mandatos y Otros Análogos	-	-	-	-	-	-
d7) Transferencias a la Seguridad Social	-	-	-	-	-	-
d8) Donativos	-	-	-	-	-	-
d9) Transferencias al Exterior	-	-	-	-	-	-
<b>E. Bienes Muebles, Inmuebles e Intangibles (E=e1+e2+e3+e4+e5+e6+e7+e8+e9)</b>	<b>6,760,484.24</b>	-	<b>6,760,484.24</b>	<b>1,789,383.61</b>	<b>1,359,474.61</b>	<b>4,961,100.83</b>
e1) Mobiliario y Equipo de Administración	1,656,000.72	-	1,656,000.72	743,951.68	314,042.66	912,049.04
e2) Mobiliario y Equipo Educativo y Recreativo	1,104,000.48	-	1,104,000.48	169,760.09	169,760.09	934,240.39
e3) Equipo e Instrumental Médico y de Laboratorio	552,000.24	-	552,000.24	0	0	552,000.24
e4) Vehículos y Equipo de Transporte	655,500.36	-	655,500.36	464,000.00	464,000.00	191,500.36
e5) Equipo de Defensa y Seguridad	241,500.12	-	241,500.12	16,480.02	16,480.02	225,020.10
e6) Maquinaria, Otros Equipos y Herramientas	2,023,981.96	-	2,023,981.96	197,215.50	197,215.50	1,826,766.46
e7) Activos Biológicos	-	-	-	-	0.00	-
e8) Bienes Inmuebles	-	-	-	-	0.00	-
e9) Activos Intangibles	517,500.36	-	517,500.36	197,976.32	197,976.32	319,524.04
<b>F. Inversión Pública (F=f1+f2+f3)</b>	<b>67,166,893.04</b>	-	<b>67,166,893.04</b>	<b>39,851,899.30</b>	<b>34,220,793.28</b>	<b>17,364,993.74</b>
f1) Obra Pública en Bienes de Dominio Público	57,156,893.04	-	57,156,893.04	39,759,824.30	34,163,516.28	17,367,068.74
f2) Obra Pública en Bienes Propios	-	-	-	-	-	-
f3) Proyectos Productivos y Acciones de Fomento	-	-	-	92,075.00	57,276.00	92,075.00
<b>G. Inversiones Financieras y Otras Provisiones (G=g1+g2+g3+g4+g5+g6+g7)</b>	-	-	-	-	-	-
g1) Inversiones Para el Fomento de Actividades Productivas	-	-	-	-	-	-
g2) Acciones y Participaciones de Capital	-	-	-	-	-	-
g3) Compra de Títulos y Valores	-	-	-	-	-	-
g4) Concesión de Préstamos	-	-	-	-	-	-
g5) Inversiones en Fideicomisos, Mandatos y Otros Análogos	-	-	-	-	-	-
Fideicomiso de Desastres Naturales (Informativo)	-	-	-	-	-	-
g6) Otras Inversiones Financieras	-	-	-	-	-	-
g7) Provisiones para Contingencias y Otras erogaciones Especiales	-	-	-	-	-	-
<b>H. Participaciones y Aportaciones (H=h1+h2+h3)</b>	-	-	-	-	-	-
h1) Participaciones	-	-	-	-	-	-
h2) Aportaciones	-	-	-	-	-	-
h3) Convenios	-	-	-	-	-	-
<b>I. Deuda Pública (I=i1+i2+i3+i4+i5+i6+i7)</b>	<b>3,394,800.00</b>	-	<b>3,394,800.00</b>	<b>159,647.15</b>	<b>145,994.59</b>	<b>3,235,162.85</b>
i1) Amortización de la Deuda Pública	69,000.00	-	69,000.00	69,000.00	69,000.00	69,000.00
i2) Intereses de la Deuda Pública	565,800.00	-	565,800.00	159,647.15	145,994.59	406,152.85
i3) Comisiones de la Deuda Pública	-	-	-	-	-	-
i4) Gastos de la Deuda Pública	2,760,000.00	-	2,760,000.00	-	-	2,760,000.00
i5) Costo por Coberturas	-	-	-	-	-	-
i6) Apoyos Financieros	-	-	-	-	-	-
i7) Adeudos de Ejercicios Fiscales Anteriores (ADEFAS)	-	-	-	-	-	-

Bajo protesta de decir verdad declaramos que los Estados Financieros y sus Notas son razonablemente correctos y responsabilidad del emisor.

  
C. DAVID JONATHAN SANCHEZ QUINTANILLA  
PRESIDENTE MUNICIPAL

  
C. DAGOBERTO SILVA FERNANDEZ  
TESORERO MUNICIPAL

C. ADRIANA CAVAZOS GARCIA  
SINDICO PRIMERO



MUNICIPIO DE GENERAL TERAN, N.L. (a)						
Estado Analítico del Ejercicio del Presupuesto de Egresos Detallado - LDF						
Clasificación Administrativa						
Del 1 de enero al 31 de Diciembre de 2023 (b)						
(PESOS)						
Concepto (c)	Egresos					Subejercicio (e)
	Aprobado (d)	Ampliaciones/ (Reducciones)	Modificado	Devengado	Pagado	
<b>I. Gasto No Etiquetado</b> <b>(I=A+B+C+D+E+F+G+H+I+J+K+L)</b>	<b>123,781,170.88</b>	-	<b>123,781,170.88</b>	<b>118,341,017.39</b>	<b>108,445,749.86</b>	<b>5,440,153.49</b>
A. Dependencia o Unidad Administrativa 1: PRESIDENTE MUNICIPAL	20,682,257.28	-	20,682,257.28	7,642,774.49	7,440,894.99	13,039,482.79
B. Dependencia o Unidad Administrativa 2 ; SEGURIDAD PUBLICA	-	-	-	0.00	0.00	-
C. Dependencia o Unidad Administrativa 3; SERVICIOS PUBLICOS BASICOS	-	-	-	0.00	0.00	-
D. Dependencia o Unidad Administrativa 4: DESARROLLO ECONOMICO Y TURISMO	-	-	-	0.00	0.00	-
E. Dependencia o Unidad Administrativa 5; DESARROLLO INTEGRAL DE LA FAMILIA	15,979,546.12	-	15,979,546.12	17,595,136.14	16,471,452.86	1,615,590.02
F. Dependencia o Unidad Administrativa 6; SINDICOS	-	-	-	0.00	0.00	-
G. Dependencia o Unidad Administrativa 7; AYUNTAMIENTO	51,653,866.68	-	51,653,866.68	61,504,720.75	55,250,147.82	9,850,854.07
H. Dependencia o Unidad Administrativa 8; FINANZAS Y TESORERIA	19,326,533.40	-	19,326,533.40	14,838,703.24	13,909,560.29	4,487,830.16
I. Dependencia o Unidad Administrativa 9; CONTRALORIA	-	-	-	0.00	0.00	-
J. Dependencia o Unidad Administrativa 10; ADMINISTRACION	-	-	-	0.00	0.00	-
K. Dependencia o Unidad Administrativa 11: DESARROLLO SOCIAL Y HUMANO	16,138,967.40	-	16,138,967.40	16,759,682.77	15,373,693.90	620,715.37
<b>II. Gasto Etiquetado</b> <b>(II=A+B+C+D+E+F+G+H)</b>	<b>79,516,728.12</b>	-	<b>79,516,728.12</b>	<b>66,296,144.64</b>	<b>58,440,574.63</b>	<b>13,220,583.48</b>
A. Dependencia o Unidad Administrativa 1: SECRETARIA DE DESARROLLO URBANO Y OBRAS PUBLICAS	79,516,728.12	-	79,516,728.12	66,296,144.64	58,440,574.63	13,220,583.48
B. Dependencia o Unidad Administrativa 2	-	-	-	-	-	-
C. Dependencia o Unidad Administrativa 3	-	-	-	-	-	-
D. Dependencia o Unidad Administrativa 4	-	-	-	-	-	-
E. Dependencia o Unidad Administrativa 5	-	-	-	-	-	-
F. Dependencia o Unidad Administrativa 6	-	-	-	-	-	-
G. Dependencia o Unidad Administrativa 7	-	-	-	-	-	-
H. Dependencia o Unidad Administrativa xx	-	-	-	-	-	-
<b>III. Total de Egresos (III = I + II)</b>	<b>203,297,899.00</b>	-	<b>203,297,899.00</b>	<b>184,637,162.03</b>	<b>166,886,324.49</b>	<b>18,660,736.97</b>

Bajo protesta de decir verdad declaramos que los Estados Financieros y sus Notas son razonablemente correctos y responsabilidad del e


  
C. DAVID JONATHAN SANCHEZ QUINTANILLA  
PRESIDENTE MUNICIPAL

  
C. DAGOBERTO SILVA FERNANDEZ  
TESORERO MUNICIPAL

  
C. ADRIANA CAVAZOS GARCIA  
SÍNDICO PRIMERO



MUNICIPIO DE GENERAL TERAN, S.L.						
Estado Analítico del Ejercicio del Presupuesto de Egresos Detallado - LDF						
Clasificación Funcional (Finalidad y Función)						
Del 1 de enero Al 31 de Diciembre de 2023						
(PESOS)						
Concepto (c)	Egresos					Subejercicio (e)
	Aprobado (d)	Ampliaciones (Reducciones)	Modificado	Devengado	Pagado	
<b>I. Gasto No Etiquetado (I=A+B+C+D)</b>	<b>203,297,899.00</b>	-	<b>203,297,899.00</b>	<b>184,623,647.03</b>	<b>166,872,809.49</b>	<b>18,674,251.97</b>
<b>A. Gobierno (A=a1+a2+a3+a4+a5+a6+a7+a8)</b>	<b>91,662,657.36</b>	-	<b>91,662,657.36</b>	<b>87,082,559.96</b>	<b>78,576,559.29</b>	<b>4,570,057.40</b>
a1) Legislación	91,662,657.36	-	91,662,657.36	87,082,559.96	78,576,559.29	4,570,057.40
a2) Justicia	-	-	-	-	-	-
a3) Coordinación de la Política de Gobierno	-	-	-	-	-	-
a4) Relaciones Exteriores	-	-	-	-	-	-
a5) Asuntos Financieros y Hacendarios	-	-	-	-	-	-
a6) Seguridad Nacional	-	-	-	-	-	-
a7) Asuntos de Orden Público y de Seguridad Interior	-	-	-	-	-	-
a8) Otros Servicios Generales	-	-	-	-	-	-
<b>B. Desarrollo Social (B=b1+b2+b3+b4+b5+b6+b7)</b>	<b>32,118,513.52</b>	-	<b>32,118,513.52</b>	<b>34,799,686.00</b>	<b>32,280,457.85</b>	<b>2,681,066.48</b>
b1) Protección Ambiental	32,118,513.52	-	32,118,513.52	34,799,686.00	32,280,457.85	2,681,066.48
b2) Vivienda y Servicios a la Comunidad	-	-	-	-	-	-
b3) Salud	-	-	-	-	-	-
b4) Recreación, Cultura y Otras Manifestaciones Sociales	-	-	-	-	-	-
b5) Educación	-	-	-	-	-	-
b6) Protección Social	-	-	-	-	0.00	-
b7) Otros Asuntos Sociales	-	-	-	-	-	-
<b>C. Desarrollo Económico (C=c1+c2+c3+c4+c5+c6+c7+c8+c9)</b>	<b>79,516,728.12</b>	-	<b>79,516,728.12</b>	<b>62,721,467.07</b>	<b>64,018,782.34</b>	<b>16,785,261.05</b>
c1) Asuntos Económicos, Comerciales y Laborales en General	22,359,835.06	-	22,359,835.06	40,584,213.59	38,099,037.78	18,224,379.51
c2) Agropecuaria, Silvicultura, Pesca y Caza	-	-	-	-	-	-
c3) Combustibles y Energía	-	-	-	-	-	-
c4) Minería, Manufacturas y Construcción	-	-	-	-	-	-
c5) Transporte	-	-	-	-	-	-
c6) Comunicaciones	-	-	-	-	-	-
c7) Turismo	-	-	-	-	-	-
c8) Ciencia, Tecnología e Innovación	-	-	-	-	-	-
c9) Otras Industrias y Otros Asuntos Económicos	57,156,893.04	-	57,156,893.04	22,147,253.48	17,916,754.57	35,009,639.56
<b>D. Otras No Clasificadas en Funciones Anteriores (D=d1+d2+d3+d4)</b>	-	-	-	-	-	-
d1) Transacciones de la Deuda Pública / Costo Financiero de la Deuda	-	-	-	-	-	-
d2) Transferencias, Participaciones y Aportaciones Entre Diferentes Niveles y Órdenes de Gobierno	-	-	-	-	-	-
d3) saneamiento del Sistema Financiero	-	-	-	-	-	-
d4) Adeudos de Ejercicios Fiscales Anteriores	-	-	-	-	-	-
<b>I. Gasto Etiquetado (I=A+B+C+D)</b>	-	-	-	<b>13,616.00</b>	<b>13,616.00</b>	<b>13,616.00</b>
<b>A. Gobierno (A=a1+a2+a3+a4+a5+a6+a7+a8)</b>	-	-	-	-	-	-
a1) Legislación	-	-	-	-	-	-
a2) Justicia	-	-	-	-	-	-
a3) Coordinación de la Política de Gobierno	-	-	-	-	-	-
a4) Relaciones Exteriores	-	-	-	-	-	-
a5) Asuntos Financieros y Hacendarios	-	-	-	-	-	-
a6) Seguridad Nacional	-	-	-	-	-	-
a7) Asuntos de Orden Público y de Seguridad Interior	-	-	-	-	-	-
a8) Otros Servicios Generales	-	-	-	-	-	-
<b>B. Desarrollo Social (B=b1+b2+b3+b4+b5+b6+b7)</b>	-	-	-	-	-	-
b1) Protección Ambiental	-	-	-	-	-	-
b2) Vivienda y Servicios a la Comunidad	-	-	-	-	-	-
b3) Salud	-	-	-	-	-	-
b4) Recreación, Cultura y Otras Manifestaciones Sociales	-	-	-	-	-	-
b5) Educación	-	-	-	-	-	-
b6) Protección Social	-	-	-	-	-	-
b7) Otros Asuntos Sociales	-	-	-	-	-	-
<b>C. Desarrollo Económico (C=c1+c2+c3+c4+c5+c6+c7+c8+c9)</b>	-	-	-	-	-	-
c1) Asuntos Económicos, Comerciales y Laborales en General	-	-	-	-	-	-
c2) Agropecuaria, Silvicultura, Pesca y Caza	-	-	-	-	-	-
c3) Combustibles y Energía	-	-	-	-	-	-
c4) Minería, Manufacturas y Construcción	-	-	-	-	-	-
c5) Transporte	-	-	-	-	-	-
c6) Comunicaciones	-	-	-	-	-	-
c7) Turismo	-	-	-	-	-	-
c8) Ciencia, Tecnología e Innovación	-	-	-	-	-	-
c9) Otras Industrias y Otros Asuntos Económicos	-	-	-	-	-	-
<b>D. Otras No Clasificadas en Funciones Anteriores (D=d1+d2+d3+d4)</b>	-	-	-	-	-	-
d1) Transacciones de la Deuda Pública / Costo Financiero de la Deuda	-	-	-	13,616.00	13,515.00	13,515.00
d2) Transferencias, Participaciones y Aportaciones Entre Diferentes Niveles y Órdenes de Gobierno	-	-	-	-	-	-
d3) saneamiento del Sistema Financiero	-	-	-	-	-	-
d4) Adeudos de Ejercicios Fiscales Anteriores	-	-	-	-	-	-
<b>II. Total de Egresos (II = I + II)</b>	<b>203,297,899.00</b>	-	<b>203,297,899.00</b>	<b>184,637,163.03</b>	<b>186,886,324.49</b>	<b>18,680,738.97</b>

  
 C. DAVID JONATHAN SANCHEZ QUINIFANILLA  
 PRESIDENTE MUNICIPAL

  
 C. DAGOBERTO SILVA FERNANDEZ  
 TESORERO MUNICIPAL

C. ADRIANA CAVAZOS GARCIA  
 SÍNDICO PRIMERO

Estado Analítico del Ejercicio del Presupuesto de Egresos Detallado - LDF (Clasificación de Servicios Personales por Categoría)

Formato 6 d)

MUNICIPIO DE GENERAL TERAN, N.L.						
Estado Analítico del Ejercicio del Presupuesto de Egresos Detallado - LDF						
Clasificación de Servicios Personales por Categoría						
Del 1 de enero al 31 de Marzo de 2023						
(PESOS)						
Concepto (c)	Egresos					Subejercicio (e)
	Aprobado (d)	Ampliaciones/ (Reducciones)	Modificado	Devengado	Pagado	
I. Gasto No Etiquetado (I=A+B+C+D+E+F)	74,092,108.80	-	74,092,108.80	76,581,891.68	71,890,814.37	- 2,489,782.88
A. Personal Administrativo y de Servicio Público	74,092,108.80	-	74,092,108.80	76,581,891.68	71,890,814.37	- 2,489,782.88
B. Magisterio	-	-	-	-	-	-
C. Servicios de Salud (C=c1+c2)	-	-	-	-	-	-
c1) Personal Administrativo	-	-	-	-	-	-
c2) Personal Médico, Paramédico y afín	-	-	-	-	-	-
D. Seguridad Pública	-	-	-	-	-	-
E. Gastos asociados a la implementación de nuevas leyes federales o reformas a las mismas (E = e1 + e2)	-	-	-	-	-	-
e1) Nombre del Programa o Ley 1	-	-	-	-	-	-
e2) Nombre del Programa o Ley 2	-	-	-	-	-	-
F. Sentencias laborales definitivas	-	-	-	-	-	-
II. Gasto Etiquetado (II=A+B+C+D+E+F)	-	-	-	-	-	-
A. Personal Administrativo y de Servicio Público	-	-	-	-	-	-
B. Magisterio	-	-	-	-	-	-
C. Servicios de Salud (C=c1+c2)	-	-	-	-	-	-
c1) Personal Administrativo	-	-	-	-	-	-
c2) Personal Médico, Paramédico y afín	-	-	-	-	-	-
D. Seguridad Pública	-	-	-	-	-	-
E. Gastos asociados a la implementación de nuevas leyes federales o reformas a las mismas (E = e1 + e2)	-	-	-	-	-	-
e1) Nombre del Programa o Ley 1	-	-	-	-	-	-
e2) Nombre del Programa o Ley 2	-	-	-	-	-	-
F. Sentencias laborales definitivas	-	-	-	-	-	-
III. Total del Gasto en Servicios Personales (III = I + II)	74,092,108.80	-	74,092,108.80	76,581,891.68	71,890,814.37	- 2,489,782.88

Bajo protesta de decir verdad declaramos que los Estados Financieros y sus Notas son razonablemente correctos y responsabilidad del emisor.

C. DAVID JONATHAN SANCHEZ QUINTANILLA  
PRESIDENTE MUNICIPAL

C. DAGOBERTO SILVA FERNANDEZ  
MUNICIPAL TESORERO

C. ADRIANA CAVAZOS GARCIA  
SÍNDICO PRIMERO



Municipio de General Terán, Nuevo León  
 Estado Analítico de la Deuda y Otros Pasivos  
 Del 01 de Enero al 31 de marzo del 2023  
 (Cifras en Pesos)

Denominación de las Deudas	Moneda de Contratación	Institución o País Acreedor	Saldo Inicial del Periodo	Saldo Final del Periodo
<b>DEUDA PÚBLICA</b>				
<b>Corto Plazo</b>				
Deuda Interna				
Instituciones de Crédito	Pesos	Mexico	4,980,665.26	715,118.12
Títulos y Valores	Pesos	Mexico	0	0
Arrendamientos Financieros	Pesos	Mexico	0	0
Deuda Externa				
Organismos Internacionales	Pesos	Mexico	0	0
Deuda Bilateral	Pesos	Mexico	0	0
Títulos y Valores	Pesos	Mexico	0	0
Arrendamientos Financieros	Pesos	Mexico	0	0
<b>Subtotal de Deuda Pública a Corto Plazo</b>		Mexico	<b>4,980,665.26</b>	<b>715,118.12</b>
<b>Largo Plazo</b>				
Deuda Interna				
Instituciones de Crédito	Pesos	Mexico	-	-
Títulos y Valores	Pesos	Mexico	0	0
Arrendamientos Financieros	Pesos	Mexico	0	0
Deuda Externa				
Organismos Internacionales	Pesos	Mexico	0	0
Deuda Bilateral	Pesos	Mexico	0	0
Títulos y Valores	Pesos	Mexico	0	0
Arrendamientos Financieros	Pesos	Mexico	0	0
<b>Subtotal de Deuda Pública a Largo Plazo</b>		Mexico	<b>4,980,665.26</b>	<b>715,118.12</b>
<b>Total de Otros Pasivos</b>		Mexico	<b>6,510,626.34</b>	<b>14,861,765.77</b>
<b>Total de Deuda Pública y Otros Pasivos</b>		Mexico	<b>11,491,291.60</b>	<b>15,576,883.89</b>

"Bajo protesta de decir verdad declaramos que los Estados Financieros y sus Notas son razonablemente correctos y responsabilidad del emisor."

C. DAVID JONATHAN SANCHEZ QUINTANILLA  
 PRESIDENTE MUNICIPAL

C. ADRIANA GAVAZOS GARCIA  
 SINDICO PRIMERO

C. DAGOBERTO SILVA FERNANDEZ  
 TESORERO MUNICIPAL







# Balanza de Comprobación Resumida

De la fecha inicial 01 / ene / 2023 a la fecha final 31 / dic / 2023

Cuenta	Descripción	Deudor	Saldo Inicial	Acreedor	Cargos	Movimientos	Abonos	Deudor	Saldo Final	Acreedor
<b>ACTIVO</b>										
1112-10-0001-0070	1175054573 FIMS RAMO 33 2022		164,903.18				8,492,771.38		7,503.07	
1112-10-0001-0071	1175055637 FONDO DE SEGURIDAD MUNICI		-61,698.26				3,013,884.87		-975,063.85	
1112-10-0001-0072	1182368755 CENTRO DE CONTROL CANINO		255,000.00				0.00		255,000.00	
1112-10-0001-0073	1185279339 PARQUE LINEAL 2022		115,300.48				9,600,000.00		4,476.83	
1112-10-0001-0074	1188363846 PROYECTO DE INFRAESTRUCTU		174,586.93				0.00		-10,599,981.06	
1112-10-0001-0075	11949914342 CULTURA (PRODUCTIVA 202		45,000.00				14,400.00		11,460.11	
1112-10-0001-0076	FARMACIA UBR		-5,535.92				0.00		-19,050.92	
1112-10-0001-0077	FONDO DE DESARROLLO MUNICIPAL 2022		2,015,922.61				1,979,412.34		36,510.27	
1112-10-0001-0078	1214468024 FONDO DE DESARROLLO MUNIC		0.00				2,672,729.20		854,469.28	
1112-10-0001-0079	1214106540 AHORRO MUNICIPAL (RECURSO		0.00				0.00		205,000.00	
1112-10-0001-0080	1214101479 FONDO DE SEGURIDAD 2023		0.00				2,520,055,000.00		340,102.00	
1112-10-0001-0081	1214091208 INFRA (FIMS RAMO 33 ) 20		0.00				9,484,540.71		218,497.58	
1112-10-0001-0082	1214094012 FORTAMUN 2023		0.00				22,112,049.53		1,648,745.87	
1112-10-0001-0083	1221111971 SIPINNA 2023		0.00				13,281,345.96		-437,167.90	
1112-10-0001-0084	1246322060 REHABILITACION UNIDAD DEP		0.00				462,153.00		11,005,000.00	
1112-10-0001-0088	1254404895 FONDO DE DESARROLLO MUNIC		0.00				11,005,000.00		5,000.00	
1120-00-0000-0000	DERECHOS A RECIBIR EFECTIVO O EQUIVALENT		398,627.24				0.00		514,749.01	
1122-00-0000-0000	CUENTAS POR COBRAR A CORTO PLAZO		8,710.00				109,009,753.51		118,368.00	
1122-20-0000-0000	CUENTAS POR COBRAR A CORTO PLAZO RUBRO		0.00				100,169,669.19		0.00	
1122-30-0000-0000	CUENTA FUENTE GOBIERNO DEL ESTADO PRED		8,710.00				100,060,011.19		0.00	
1123-00-0000-0000	DEUDORES DIVERSOS POR COBRAR A CORTO PL		415,992.44				0.00		118,368.00	
1123-10-0000-0000	PRESTAMOS A PERSONAL		94,550.00				633,450.00		0.00	
1123-10-0004-0000	daniela cantu rodriguez		6,000.00				0.00		6,000.00	
1123-10-0009-0000	nerayda aguirre montalvo		5,000.00				0.00		5,000.00	
1123-10-0076-0000	CARLOS EPITEMENTO MARTINEZ DANIEL		-3,500.00				3,000.00		-2,300.00	
1123-10-0092-0000	JESUS ZENDEJO SERNA		0.00				2,000.00		0.00	
1123-10-0109-0000	LUIS ALBERTO MENA NAVA		0.00				3,000.00		0.00	
1123-10-0127-0000	GARCIA ESCAMILLA JOSE SANTOS		-100.00				0.00		-100.00	
1123-10-0197-0000	VIRGILIO MORALES MELENDEZ		0.00				4,000.00		1,000.00	
1123-10-0200-0000	Rodrigo Briseño Peña		0.00				6,000.00		0.00	
1123-10-0247-0000	SOLEDAD DURAN PUGA		1,000.00				11,600.00		1,000.00	
1123-10-0356-0000	JOSE LUIS GARCIA GONZALEZ		0.00				5,600.00		0.00	
1123-10-0367-0000	Zamarripa Ramirez Maria De Jesus		26,000.00				0.00		15,500.00	
1123-10-0377-0000	SANTOS FIDENCIAO ROBLES GARCIA		-5,000.00				5,000.00		-5,000.00	
1123-10-0384-0000	ERNESTO CHAPA DANIEL		4,250.00				0.00		4,250.00	
1123-10-0385-0000	Segura Guillen Lorenzo		-1,000.00				4,400.00		-1,000.00	
1123-10-0426-0000	CESAR EDUARDO RODRIGUEZ PEREZ		0.00				5,000.00		5,000.00	
1123-10-0429-0000	Lorenzo Segura Guillen		4,000.00				0.00		4,000.00	
1123-10-0429-0000	HILDA CENOVIA CHAVEZZ REYES		-500.00				0.00		-500.00	
1123-10-0470-0000	CARLA SAIDIT MONTALVO ESCAMILLA		500.00				10,000.00		500.00	
1123-10-0537-0000	Angel Mario Sendejo de la Cerda		0.00				7,350.00		0.00	
1123-10-0603-0000	MILAGROS GUADALUPE ALCAZAR MARTINEZ		4,000.00				0.00		4,000.00	
1123-10-0637-0000	CESAR EDUARDO RODRIGUEZ PEREZ		0.00				3,600.00		-5,000.00	
1123-10-0642-0000	SANTOS FIDENCIO ROBLES GARCIA		5,000.00				0.00		5,000.00	
1123-10-0670-0000	DAVID GONZALEZ PEZINA		0.00				14,750.00		2,000.00	
1123-10-0693-0000	YURIANA VILLARREAL REYES		0.00				50,000.00		50,000.00	
1123-10-0714-0000	BENJAMIN GARCIA SERNA		0.00				10,000.00		0.00	
1123-10-0702-0000	SELENE GUADALUPE FLORES LOBEZ		12,000.00				0.00		12,000.00	
1123-10-0817-0000	Jorge Luis Davila Garza		0.00				3,000.00		3,000.00	
1123-10-0831-0000	Jesus Enrique Aguilar Zamarripa		3,000.00				6,000.00		9,000.00	
1123-10-0894-0000	Julio Cesar Suarez Canales		0.00				7,000.00		0.00	
1123-10-0896-0000	Milagros Guadalupe Alcazar Martinez		-4,000.00				0.00		-4,000.00	
1123-10-0897-0000	Saul Flores Orta		400.00				6,000.00		400.00	
1123-10-0903-0000	JOSE ARMANDO QUINTANILLA ABREGO		0.00				2,000.00		800.00	
1123-10-0914-0000	enrique salas torres		0.00				3,000.00		0.00	
	Isidro barrera banda		0.00				11,000.00		0.00	
	TERESO MALDONADO RANGEL		0.00				3,500.00		-3,000.00	



# Balanza de Comprobación Resumida

De la fecha inicial 01 / ene / 2023 a la fecha final 31 / dic / 2023

Cuenta	Descripción	Deudor	Saldo Inicial	Acreedor	Cargos	Movimientos	Abonos	Deudor	Saldo Final	Acreedor
<b>ACTIVO</b>										
1123-10-0915-0000	JOSE LUIS SLAZAR MONTAÑEZ		0,00						0,00	
1123-10-0920-0000	LETTICIA JUDITH GARCIA LEAL		5,000.00						5,000.00	
1123-10-0922-0000	LETTICIA JUDITH GARCIA LEAL		-5,000.00						-5,000.00	
1123-10-0925-0000	MARIBEL SOTO MOLINA		0,00						0,00	
1123-10-0930-0000	MARIA ANA RODRIGUEZ BARRERA		600.00						600.00	
1123-10-0934-0000	BLANCA PATRICIA ALANIS CANO		600.00						600.00	
1123-10-0935-0000	YULIANA REYES MARTINEZ		0,00						0,00	
1123-10-1193-0000	FERMIN ASENCIO MENDEZ		2,000.00						2,000.00	
1123-10-1252-0000	GREGORIO HERNANDEZ REYES		300.00						300.00	
1123-10-1262-0000	VICENTE BASCONSUELO LUCAS		0,00						0,00	
1123-10-1294-0000	HERMELINDO PEREZ ROBLERO		10,000.00						10,000.00	
1123-10-1295-0000	SAUL CARRETO SANTIAGO		0,00						0,00	
1123-10-1305-0000	Mario Ramirez Mora		0,00						0,00	
1123-10-1309-0000	FRANCISCO JAVIER JOSE LOPEZ		1,200.00						1,200.00	
1123-10-1313-0000	FRANCISCO ALVAREZ DE LEON		10,000.00						10,000.00	
1123-10-1315-0000	JOSE ANTONIO ALVAREZ ORTIZ		0,00						0,00	
1123-10-1317-0000	LUCIANO REYES RIVERA		10,000.00						10,000.00	
1123-10-1338-0000	Francisco Alvarez de Leon		-2,500.00						-2,500.00	
1123-10-1339-0000	LUCIANO GARCIA JIMENEZ		-3,600.00						-3,600.00	
1123-10-1340-0000	MARCOS ESTEBAN HERNANDEZ		10,200.00						10,200.00	
1123-10-1341-0000	JOSE MARCOS DE LEON RODRIGUEZ		-10,000.00						-10,000.00	
1123-10-1348-0000	Hermelindo Perez Roblero		-3,500.00						-3,500.00	
1123-10-1349-0000	NICOLAS MARTINEZ SANCHEZ		0,00						0,00	
1123-10-1358-0000	ERNESTO AXEL POZOS NAJERA		0,00						0,00	
1123-10-1360-0000	Diego MARTINEZ BARTOLO		0,00						0,00	
1123-10-1361-0000	MARIO ENRIQUEZ SANTIAGO		0,00						0,00	
1123-10-1363-0000	Maria del Carmen Santander Perez		3,700.00						3,700.00	
1123-10-1366-0000	HONORIO HERNANDEZ HERNANDEZ		5,200.00						5,200.00	
1123-10-1367-0000	ISSAC MOYA RAMOS		0,00						0,00	
1123-10-1369-0000	MARIA DEL CARMEN SANTANDER PEREZ		-700.00						-700.00	
1123-10-2003-0000	ADRIANA CAVAZOS GARCIA		0,00						0,00	
1123-10-2033-0000	ENRIQUE RODRIGUEZ BENAVIDES		0,00						0,00	
1123-10-2036-0000	KARELY REYES MONTALVO		20,000.00						20,000.00	
1123-10-2037-0000	YAJAIRA LOPEZ SERNA		0,00						0,00	
1123-10-2039-0000	JUAN JULIAN REYES ROSALES		0,00						0,00	
1123-10-2044-0000	CHRISTIAN SALOME PINEDA TORRES		0,00						0,00	
1123-10-2045-0000	MARIA DOLORES GAMEZ SALAZAR		0,00						0,00	
1123-10-2051-0000	JESUS CANDELIARIO FLORES LOZANO		0,00						0,00	
1123-10-2054-0000	ELBIN LEONARDO ZENDEJO PALOMARES		0,00						0,00	
1123-10-2067-0000	ALEJANDRO GUADALUPE LOPEZ MENA		0,00						0,00	
1123-10-2076-0000	Bianca Irene Garcia Islas		0,00						0,00	
1123-10-2079-0000	MARIA SUSANA CUELLAR REYNA		0,00						0,00	
1123-10-2083-0000	ELI ANALY DE LEON RODRIGUEZ		0,00						0,00	
1123-10-2093-0000	MAGDALENA LLANAS OLVEDA		0,00						0,00	
1123-10-2094-0000	LINDA YANELLI SEGURA VELAQUEZ		1,500.00						1,500.00	
1123-10-2100-0000	OMAR ALEJANDRO CANTU OCCANAS		0,00						0,00	
1123-10-2116-0000	MARIO ALEXIS SANCHEZ CADENA		0,00						0,00	
1123-10-2132-0000	MAIRA ANGELA ZENDEJO GARCIA		0,00						0,00	
1123-10-2138-0000	MARIA EIVIRA IBAÑEZ GONZALEZ		0,00						0,00	
1123-10-2139-0000	ADRIANA ELIZABETH GARCIA MARTINEZ		0,00						0,00	
1123-10-2140-0000	MARGARITA ANTERA DIAZ ELIZONDO		0,00						0,00	
1123-10-2142-0000	MAIRA ALICIA RODRIGUEZ SENDEJO		0,00						0,00	
1123-10-2147-0000	ERIK JACOB CASTILLO		-17,500.00						-17,500.00	
1123-10-9305-0000	DANIEL GARCIA REYES		0,00						0,00	
1123-10-9307-0000	OMAR CANTU OCCANAS		0,00						0,00	
1123-10-9400-0000	DEPOSITOS EN BANCOS POR APERTURAS DE		0,00						0,00	
1123-10-9401-0000	APERTURA DE CUENTA DE FORTAMUN 2024		0,00						0,00	



# Balanza de Comprobación Resumida

De la fecha inicial 01 / ene / 2023 a la fecha final 31 / dic / 2023

Cuenta	Descripción	Deudor	Saldo Inicial	Acreedor	Cargos	Movimientos	Abonos	Deudor	Saldo Final	Acreedor
<b>ACTIVO</b>										
1123-10-9402-0000	APERTURA DE CUENTA DE INFRAESTRUCTURA		0.00						0.00	
1123-20-0000-0000	FALTANTES DE CAJERO	2,342.34			5,000.00			5,000.00		
1123-20-0816-0000	Rosario del Cristal Sanchez Torres No	143.00						143.00		
1123-20-2037-0000	YAJAIRA LOPEZ SERNA NO. EMPLEADO 2037	0.00			3,000.00			3,000.00		
1123-20-2069-0000	MARIA VANESSA RODRIGUEZ GARZA N. DE E	2,199.34			100.00			2,299.34		
1123-30-0000-0000	GASTOS POR COMPROBAR	319,100.10			25,000.00			201,852.10		
1123-30-0001-0000	*** Gastos por comprobar Empleado 001							20,000.00		
1123-30-0002-0000	MARIA TERESA RODRIGUEZ BARRERA	3,432.00						3,432.00		
1123-30-0003-0000	PEDRO IVAN BETANCOURT GONZALEZ	20,000.00						20,000.00		
1123-30-0356-0000	MA DE JESUS ZAMARRIPA RAMIREZ	0.00			25,000.00			0.00		
1123-30-0673-0000	Karina Davila con no. de Empleado 067	90,000.00						90,000.00		
1123-30-0737-0000	MA. HERBELINDA CASTILLA SALAZAR	3,000.00						3,000.00		
1123-30-0805-0000	TEODORO LOZANO RODRIGUEZ	19,200.00						19,200.00		
1123-30-0813-0000	CRISTIAN DE LEON MALDONADO	26,220.50						26,220.50		
1123-30-2002-0000	JUVENCIO GARCIA QUINTANILLA	30,000.00						30,000.00		
1123-30-2020-0000	ADELITA VILLANUEVA GARZA	20,000.00						20,000.00		
1123-30-2034-0000	BALDOMERO GARZA GARZA	30,000.00						30,000.00		
1123-30-2099-0000	LUIS ERASMO CORTES ISLAS	20,000.00						20,000.00		
1123-30-9304-0000	PEDRO IVAN BETANCOURT GONZALEZ	37,247.60						-20,000.40		
1124-00-0000-0000	INGRESOS POR RECUPERAR A CORTO PLAZO							8,146,807.01		
1124-10-0000-0000	Impuestos							6,166,968.78		
1124-11-0000-0000	Impuestos sobre los ingresos	0.00			3,000.00			3,000.00		
1124-11-0003-0000	Impuestos sobre diversiones y espect	0.00						3,000.00		
1124-12-0000-0000	Impuestos sobre el patrimonio	0.00			6,151,581.08			0.00		
1124-12-0001-0000	Impuesto predial	0.00			3,020,674.69			0.00		
1124-12-0002-0000	Sobre adquisición de inmuebles	0.00			1,814,693.22			0.00		
1124-12-0007-0000	Impuestos rezagos	0.00			1,316,213.17			0.00		
1124-17-0000-0000	Impuestos accesorios	0.00			12,387.70			0.00		
1124-17-0006-0000	Impuestos accesorios	0.00			12,387.70			0.00		
1124-40-0000-0000	Derechos	0.00			751,069.91			0.00		
1124-43-0000-0000	Derechos por prestación de servicios	0.00			751,069.91			0.00		
1124-43-0002-0000	Derechos por servicios públicos	0.00			165,080.32			0.00		
1124-43-0003-0000	Por construcciones y urbanizaciones	0.00			252,545.97			0.00		
1124-43-0004-0000	Por certificaciones, autorizaciones,	0.00			3,542.53			0.00		
1124-43-0005-0000	Por Inscripción y Retiros	0.00			209,711.92			0.00		
1124-43-0006-0000	Por revisión, inspección y servicios	0.00			4,210.00			0.00		
1124-43-0007-0000	Por expedición de licencias	0.00			107,781.50			0.00		
1124-43-0010-0000	Por ocupación en Via Publica	0.00			7,181.29			0.00		
1124-43-0011-0000	Por nuevos fraccionamientos, edifica	0.00			1,016.38			0.00		
1124-50-0000-0000	Productos	0.00			866,205.81			0.00		
1124-51-0000-0000	Productos de tipo corriente	0.00			866,205.81			0.00		
1124-51-0001-0000	Enajenación de bienes muebles o inmu	0.00			229,200.00			0.00		
1124-51-0002-0000	Arrendamiento o explotación de bien	0.00			322,500.00			0.00		
1124-51-0004-0000	Venta de impresos, formatos y papel,	0.00			14,699.90			0.00		
1124-51-0005-0000	Productos diversos	0.00			299,805.91			0.00		
1124-60-0000-0000	Aprovechamientos	0.00			362,562.51			0.00		
1124-61-0000-0000	Aprovechamientos de tipo corriente	0.00			362,562.51			0.00		
1124-61-0001-0000	Multas	0.00			228,068.00			0.00		
1124-61-0007-0000	Indemnizaciones	0.00			93,600.00			0.00		
1124-61-0008-0000	Aprovechamientos diversos	0.00			40,894.51			0.00		
1124-61-0000-0000	Otros derechos a recibir efectivo o equ	-26,075.20			31,727.31			1,740.54		
1124-61-0000-0000	Subsidio al Empleado	-26,075.20			31,727.31			1,740.54		
1200-00-0000-0000	ACTIVO NO CIRCULANTE	104,655,721.68			54,289,869.14			12,634,386.24		
1230-00-0000-0000	BIENES INMUEBLES, INFRAESTRUCTURA Y CONS	90,312,477.40			51,988,210.54			12,228,386.24		
1231-00-0000-0000	Terrenos	12,250,000.03			0.00			0.00		
1235-00-0000-0000	CONSTRUCCIONES EN PROCESO EN BIENES DE I	77,522,321.37			51,988,210.54			12,228,386.24		
1235-10-0000-0000	Edificación Habitacional en Proceso	60,636,832.63			51,725,315.34			12,228,386.24		



# Balanza de Comprobación Resumida

De la fecha inicial 01 / ene / 2023 a la fecha final 31 / dic / 2023

Cuenta	Descripción	Deudor	Saldo Inicial	Acreedor	Cargos	Movimientos	Abonos	Deudor	Saldo Final	Acreedor
<b>ACTIVO</b>										
1235-40-0000-0000	División de Terrenos y Construcción de	1,745,700.00	0.00	0.00	0.00	0.00	0.00	1,745,700.00	0.00	0.00
1235-50-0000-0000	Construcción de Vías de Comunicación e	12,739,528.77	0.00	0.00	262,895.20	0.00	0.00	13,002,423.97	0.00	0.00
1235-70-0000-0000	Instalaciones y Equipamiento en Constr	2,400,259.97	0.00	0.00	0.00	0.00	0.00	2,400,259.97	0.00	0.00
1236-00-0000-0000	CONSTRUCCIONES EN PROCESO EN BIENES PRO	540,156.00	0.00	0.00	0.00	0.00	0.00	540,156.00	0.00	0.00
1236-50-0000-0000	Construcción de Vías de Comunicación e	540,156.00	0.00	0.00	0.00	0.00	0.00	540,156.00	0.00	0.00
1240-00-0000-0000	BIENES MUEBLES	14,270,216.14	0.00	0.00	2,011,607.28	406,000.00	0.00	15,875,823.42	0.00	0.00
1241-00-0000-0000	MOBILIARIO Y EQUIPO DE ADMINISTRACIÓN	2,297,772.98	0.00	0.00	743,951.68	0.00	0.00	3,041,724.66	0.00	0.00
1241-10-0000-0000	Muebles de Oficina y Estantería	982,880.75	0.00	0.00	658,478.67	0.00	0.00	1,641,359.42	0.00	0.00
1241-20-0000-0000	Muebles, Excepto de Oficina y Estanter	80,017.00	0.00	0.00	0.00	0.00	0.00	80,017.00	0.00	0.00
1241-30-0000-0000	Equipo de Computo y de Tecnologías de	1,208,381.24	0.00	0.00	85,473.01	0.00	0.00	1,293,854.25	0.00	0.00
1241-90-0000-0000	Otros Mobiliarios y Equipos de Adminis	26,493.99	0.00	0.00	0.00	0.00	0.00	26,493.99	0.00	0.00
1242-00-0000-0000	MOBILIARIO Y EQUIPO EDUCACIONAL Y RECRE	1,055,659.01	0.00	0.00	169,760.09	0.00	0.00	1,225,419.10	0.00	0.00
1242-20-0000-0000	Aparatos Deportivos	0.00	0.00	0.00	75,400.00	0.00	0.00	75,400.00	0.00	0.00
1242-30-0000-0000	Camaras Fotográficas y de Video	74,754.41	0.00	0.00	68,288.09	0.00	0.00	143,042.50	0.00	0.00
1242-90-0000-0000	Otro Mobiliario y Equipo Educacional y	980,904.60	0.00	0.00	26,072.00	0.00	0.00	1,006,976.60	0.00	0.00
1243-00-0000-0000	EQUIPO E INSTRUMENTAL MÉDICO Y DE LABOR	46,040.69	0.00	0.00	0.00	0.00	0.00	46,040.69	0.00	0.00
1243-10-0000-0000	Equipo Médico y de Laboratorio	46,040.69	0.00	0.00	0.00	0.00	0.00	46,040.69	0.00	0.00
1244-00-0000-0000	VEHÍCULOS Y EQUIPO DE TRANSPORTE	9,786,539.00	0.00	0.00	870,000.00	406,000.00	0.00	10,250,539.00	0.00	0.00
1244-10-0000-0000	Automóviles y Camiones	7,211,470.00	0.00	0.00	870,000.00	406,000.00	0.00	7,675,470.00	0.00	0.00
1244-90-0000-0000	Otros Equipos de Transporte	2,575,069.00	0.00	0.00	0.00	0.00	0.00	2,575,069.00	0.00	0.00
1245-00-0000-0000	Equipo de Defensa y Seguridad	33,258.98	0.00	0.00	16,480.02	0.00	0.00	49,738.99	0.00	0.00
1246-00-0000-0000	MAQUINARIA, OTROS EQUIPOS Y HERRAMIENTA	1,028,973.48	0.00	0.00	211,415.49	0.00	0.00	1,240,388.97	0.00	0.00
1246-10-0000-0000	Maquinaria y Equipo Agropecuario	0.00	0.00	0.00	14,199.99	0.00	0.00	14,199.99	0.00	0.00
1246-20-0000-0000	Maquinaria y Equipo Industrial	8,874.00	0.00	0.00	14,720.96	0.00	0.00	23,594.96	0.00	0.00
1246-30-0000-0000	Maginaria y Equipo de Construcción	186,020.04	0.00	0.00	0.00	0.00	0.00	186,020.04	0.00	0.00
1246-40-0000-0000	Sistemas de Aire Acondicionado, Calefa	574,026.18	0.00	0.00	64,322.00	0.00	0.00	638,348.18	0.00	0.00
1246-50-0000-0000	Equipo de Comunicación y Telecomunicac	94,552.34	0.00	0.00	49,424.67	0.00	0.00	143,977.01	0.00	0.00
1246-60-0000-0000	Equipos de Generación Eléctrica, Apar	23,500.00	0.00	0.00	13,299.00	0.00	0.00	36,799.00	0.00	0.00
1246-70-0000-0000	Herramientas y Máquinas-Herramienta	113,100.42	0.00	0.00	55,448.87	0.00	0.00	168,549.29	0.00	0.00
1246-90-0000-0000	Otros Equipos	28,900.50	0.00	0.00	0.00	0.00	0.00	28,900.50	0.00	0.00
1247-00-0000-0000	COLECCIONES, OBRAS DE ARTE Y OBJETOS VA	10,382.00	0.00	0.00	0.00	0.00	0.00	10,382.00	0.00	0.00
1247-10-0000-0000	Bienes Artísticos, Culturales y Cientí	10,382.00	0.00	0.00	0.00	0.00	0.00	10,382.00	0.00	0.00
1248-00-0000-0000	ACTIVOS BIOLÓGICOS	11,590.00	0.00	0.00	0.00	0.00	0.00	11,590.00	0.00	0.00
1248-80-0000-0000	Árboles y Plantas	11,590.00	0.00	0.00	0.00	0.00	0.00	11,590.00	0.00	0.00
1250-00-0000-0000	ACTIVOS INTANGIBLES	73,028.14	0.00	0.00	197,976.32	0.00	0.00	271,004.46	0.00	0.00
1251-00-0000-0000	Software	72,258.14	0.00	0.00	134,100.00	0.00	0.00	206,358.14	0.00	0.00
1252-00-0000-0000	PATENTES, MARCAS Y DERECHOS	770.00	0.00	0.00	0.00	0.00	0.00	770.00	0.00	0.00
1252-30-0000-0000	Derechos	770.00	0.00	0.00	0.00	0.00	0.00	770.00	0.00	0.00
1254-00-0000-0000	LICENCIAS	0.00	0.00	0.00	63,876.32	0.00	0.00	63,876.32	0.00	0.00
1254-10-0000-0000	Licencias Informáticas e Intellectuales	0.00	0.00	0.00	1,996.00	0.00	0.00	1,996.00	0.00	0.00
1254-20-0000-0000	Licencias Industriales, Comerciales y I	0.00	0.00	0.00	61,880.32	0.00	0.00	61,880.32	0.00	0.00
1270-00-0000-0000	ACTIVOS DIFERIDOS	0.00	0.00	0.00	92,075.00	0.00	0.00	92,075.00	0.00	0.00
1271-00-0000-0000	Estudios, Formulación y Evaluación de P	0.00	0.00	0.00	92,075.00	0.00	0.00	92,075.00	0.00	0.00
	<b>Total por Tipo de cuenta:</b>	117,549,662.44	0.00	0.00	5,484,635,464.96	5,452,073,600.58	0.00	150,111,526.82	0.00	0.00
<b>PASIVO</b>										
2000-00-0000-0000	PASIVO	0.00	11,491,291.60	216,302,585.16	220,388,177.45	0.00	0.00	15,576,883.89	0.00	0.00
2100-00-0000-0000	PASIVO CIRCULANTE	0.00	10,048,685.86	216,302,585.16	220,388,177.45	0.00	0.00	14,134,278.15	0.00	0.00
2110-00-0000-0000	CUENTAS POR PAGAR A CORTO PLAZO	0.00	2,648,966.50	211,594,670.95	219,945,810.38	0.00	0.00	11,000,105.93	0.00	0.00
2110-20-0000-0000	OBLIGACIONES FISCALES	0.00	-1,073,465.24	55,674.12	28,854.30	0.00	0.00	-1,100,285.06	0.00	0.00
2110-20-0003-0000	ISR RETENIDO POR HONORARIOS	0.00	29,970.36	55,674.12	1,200.96	0.00	0.00	-24,502.80	0.00	0.00
2110-20-0004-0000	IMPUESTO SOBRE NOMINA (3%)	0.00	-1,139,707.00	0.00	0.00	0.00	0.00	-1,139,707.00	0.00	0.00
2110-20-0005-0000	ISR RETENIDO POR HONORARIOS	0.00	36,271.40	0.00	21,928.58	0.00	0.00	58,199.98	0.00	0.00
2110-20-0006-0000	ISR RETENIDO DE ARRENDAMIENTO	0.00	0.00	0.00	5,124.28	0.00	0.00	5,124.28	0.00	0.00
2110-20-0007-0000	IYA RETENIDO DE ARRENDAMIENTO	0.00	0.00	0.00	0.00	0.00	0.00	0.00	0.00	0.00
2111-00-0000-0000	Servicios Personales por pagar a Corto :	0.00	482,530.16	207,852,422.40	213,612,784.81	0.00	0.00	6,242,892.57	0.00	0.00
2112-00-0000-0000	Proveedores por pagar a Corto Plazo	0.00	-10,000.00	0.00	0.00	0.00	0.00	-10,000.00	0.00	0.00
2112-10-0000-0000	PASIVOS EJERCICIOS ANTERIORES	0.00	-10,000.00	0.00	0.00	0.00	0.00	-10,000.00	0.00	0.00



# Balanza de Comprobación Resumida

De la fecha inicial 01 / ene / 2023 a la fecha final 31 / dic / 2023

Cuenta	Descripción	Deudor	Saldo Inicial	Acreedor	Cargos	Movimientos	Abonos	Deudor	Saldo Final	Acreedor
<b>PASIVO</b>										
2112-10-0009-0000	Restor Ivan de leon alcoocer	0.00	-10,000.00	0.00	0.00	0.00	0.00	0.00	-10,000.00	0.00
2117-00-0000-0000	Retenciones y Contribuciones por pagar :	0.00	3,149,817.28	3,622,550.18	6,203,814.46	0.00	0.00	0.00	5,731,081.56	0.00
2117-01-0000-0000	Retencion ISPT Personal	0.00	3,268,435.20	3,598,417.50	5,915,648.77	0.00	0.00	0.00	5,585,666.47	0.00
2117-04-0000-0000	Ret. 10% Honorarios	0.00	-124,937.62	28,541.85	229,504.27	0.00	0.00	0.00	76,024.80	0.00
2117-04-0001-0000	Iva	0.00	-129,259.74	28,541.85	229,504.27	0.00	0.00	0.00	71,702.68	0.00
2117-06-0000-0000	ISR	0.00	4,322.12	0.00	0.00	0.00	0.00	0.00	4,322.12	0.00
2117-06-0000-0000	ISR RETENCION RESICO 1.25%	0.00	6,319.70	-4,409.17	58,661.42	0.00	0.00	0.00	69,390.29	0.00
2119-00-0000-0000	Otras Cuentas por Pagar a Corto Plazo	0.00	100,084.30	64,024.25	100,356.81	0.00	0.00	0.00	136,416.86	0.00
2119-09-0000-0000	Devolucion Nomina	0.00	100,084.30	64,024.25	100,356.81	0.00	0.00	0.00	136,416.86	0.00
2119-09-0001-0000	Pension Alimenticia	0.00	87,447.48	64,025.80	99,651.70	0.00	0.00	0.00	123,273.38	0.00
2119-09-0002-0000	Otras Deduciones	0.00	-49,097.60	-1.55	505.11	0.00	0.00	0.00	-48,590.94	0.00
2119-09-0005-0000	devolucion de nomina	0.00	61,734.42	0.00	0.00	0.00	0.00	0.00	61,734.42	0.00
2120-00-0000-0000	DOCUMENTOS POR PAGAR A CORTO PLAZO	0.00	2,419,054.10	0.00	0.00	0.00	0.00	0.00	2,419,054.10	0.00
2120-10-0000-0000	OBLIGACIONES FISCALES	0.00	2,419,054.10	0.00	0.00	0.00	0.00	0.00	2,419,054.10	0.00
2130-00-0000-0000	I.S.R. RETENIDO AL PERSONAL	0.00	2,419,054.10	0.00	0.00	0.00	0.00	0.00	2,419,054.10	0.00
2131-00-0000-0000	PORCION A CORTO PLAZO DE LA DEUDA PÚBLICA	0.00	4,980,665.26	4,707,914.21	442,367.07	0.00	0.00	0.00	715,118.12	0.00
2131-10-0000-0000	PORCION A CORTO PLAZO DE LA DEUDA PÚBLICA	0.00	4,980,665.26	4,707,914.21	442,367.07	0.00	0.00	0.00	715,118.12	0.00
2131-10-0001-0000	Porción a Corto Plazo de la Deuda Públ	0.00	5,000,000.00	4,053,965.00	0.00	0.00	0.00	0.00	946,035.00	0.00
2131-20-0000-0000	Préstamo gobierno del estado	0.00	5,000,000.00	4,053,965.00	0.00	0.00	0.00	0.00	946,035.00	0.00
2200-00-0000-0000	Porción a CP de los Préstamos de la De	0.00	-19,334.74	653,949.21	442,367.07	0.00	0.00	0.00	-230,916.88	0.00
2200-00-0000-0000	PASIVO NO CIRCULANTE	0.00	1,442,605.74	0.00	0.00	0.00	0.00	0.00	1,442,605.74	0.00
2220-00-0000-0000	DOCUMENTOS POR PAGAR A LARGO PLAZO	0.00	1,442,605.74	0.00	0.00	0.00	0.00	0.00	1,442,605.74	0.00
2220-01-0000-0000	Documentos por Pagar LP	0.00	1,442,605.74	0.00	0.00	0.00	0.00	0.00	1,442,605.74	0.00
	<b>Total por Tipo de cuenta:</b>	0.00	11,491,291.60	216,302,585.16	220,388,177.45	0.00	0.00	0.00	15,576,883.89	0.00
<b>PATRIMONIO</b>										
3000-00-0000-0000	HACIENDA PUBLICA/ PATRIMONIO	0.00	106,058,370.84	117,248.00	14,199.99	0.00	0.00	0.00	105,955,322.83	0.00
3200-00-0000-0000	HACIENDA PUBLICA /PATRIMONIO GENERADO	0.00	106,058,370.84	117,248.00	14,199.99	0.00	0.00	0.00	105,955,322.83	0.00
3220-01-0000-0000	Resultados de Ejercicios Anteriores	0.00	106,058,370.84	117,248.00	14,199.99	0.00	0.00	0.00	105,955,322.83	0.00
3220-02-0000-0000	Resultado del Ejercicio 2015 y Anterior	0.00	27,897,946.66	0.00	0.00	0.00	0.00	0.00	27,897,946.66	0.00
3220-03-0000-0000	Resultado del Ejercicio 2016	0.00	-29,520,810.33	0.00	0.00	0.00	0.00	0.00	-29,520,810.33	0.00
3220-03-0000-0000	Resultado del Ejercicio Anterior 2017	0.00	15,403,102.73	0.00	0.00	0.00	0.00	0.00	15,403,102.73	0.00
3220-04-0000-0000	Resultado del Ejercicio Anterior 2018	0.00	128,133,082.34	0.00	0.00	0.00	0.00	0.00	128,133,082.34	0.00
3220-05-0000-0000	Resultado del Ejercicio Anterior 2019	0.00	14,795,880.17	0.00	0.00	0.00	0.00	0.00	14,795,880.17	0.00
3220-06-0000-0000	Resultado del Ejercicio Anterior 2020	0.00	-140,543,685.01	0.00	0.00	0.00	0.00	0.00	-140,543,685.01	0.00
3220-07-0000-0000	Resultado del Ejercicio Anterior 2021	0.00	36,977,048.10	0.00	0.00	0.00	0.00	0.00	36,977,048.10	0.00
3220-08-0000-0000	Resultado del Ejercicio Anterior 2022	0.00	52,915,806.18	117,248.00	14,199.99	0.00	0.00	0.00	52,812,758.17	0.00
	<b>Total por Tipo de cuenta:</b>	0.00	106,058,370.84	117,248.00	14,199.99	0.00	0.00	0.00	105,955,322.83	0.00
<b>INGRESOS</b>										
4000-00-0000-0000	INGRESOS Y OTROS BENEFICIOS	0.00	0.00	0.00	171,575,199.22	0.00	0.00	0.00	171,575,199.22	0.00
4100-00-0000-0000	INGRESOS DE GESTION	0.00	0.00	0.00	8,146,807.01	0.00	0.00	0.00	8,146,807.01	0.00
4110-00-0000-0000	IMPUESTOS	0.00	0.00	0.00	6,166,968.78	0.00	0.00	0.00	6,166,968.78	0.00
4111-00-0000-0000	IMPUESTOS SOBRE LOS INGRESOS	0.00	0.00	0.00	3,000.00	0.00	0.00	0.00	3,000.00	0.00
4111-10-0000-0000	IMPUESTOS	0.00	0.00	0.00	3,000.00	0.00	0.00	0.00	3,000.00	0.00
4111-11-0000-0000	IMPUESTOS SOBRE LOS INGRESOS	0.00	0.00	0.00	3,000.00	0.00	0.00	0.00	3,000.00	0.00
4111-11-0003-0000	Impuestos sobre diversiones y espect	0.00	0.00	0.00	3,000.00	0.00	0.00	0.00	3,000.00	0.00
4112-00-0000-0000	IMPUESTOS SOBRE EL PATRIMONIO	0.00	0.00	0.00	6,151,581.08	0.00	0.00	0.00	6,151,581.08	0.00
4112-10-0000-0000	IMPUESTOS	0.00	0.00	0.00	6,151,581.08	0.00	0.00	0.00	6,151,581.08	0.00
4112-12-0000-0000	IMPUESTOS SOBRE EL PATRIMONIO	0.00	0.00	0.00	6,151,581.08	0.00	0.00	0.00	6,151,581.08	0.00
4112-12-0001-0000	Impuesto predial	0.00	0.00	0.00	3,020,674.69	0.00	0.00	0.00	3,020,674.69	0.00
4112-12-0002-0000	Sobre adquisición de inmuebles	0.00	0.00	0.00	1,814,693.22	0.00	0.00	0.00	1,814,693.22	0.00
4112-12-0007-0000	Impuestos rezagos	0.00	0.00	0.00	1,316,213.17	0.00	0.00	0.00	1,316,213.17	0.00
4117-00-0000-0000	ACCESORIOS DE IMPUESTOS	0.00	0.00	0.00	12,387.70	0.00	0.00	0.00	12,387.70	0.00
4117-10-0000-0000	IMPUESTOS	0.00	0.00	0.00	12,387.70	0.00	0.00	0.00	12,387.70	0.00
4117-17-0000-0000	IMPUESTOS ACCESORIOS	0.00	0.00	0.00	12,387.70	0.00	0.00	0.00	12,387.70	0.00
4117-17-0006-0000	Impuestos accesorios	0.00	0.00	0.00	12,387.70	0.00	0.00	0.00	12,387.70	0.00
4140-00-0000-0000	DERECHOS	0.00	0.00	0.00	751,069.91	0.00	0.00	0.00	751,069.91	0.00



# Balanza de Comprobación Resumida

De la fecha inicial 01 / ene / 2023 a la fecha final 31 / dic / 2023

Cuenta	Descripción	Deudor	Saldo Inicial	Acreedor	Movimientos	Abonos	Deudor	Saldo Final	Acreedor
<b>INGRESOS</b>									
4143-00-0000-0000	DERECHOS POR PRESTACIÓN DE SERVICIOS	0.00	0.00	0.00	0.00	751,069.91	0.00	751,069.91	0.00
4143-40-0000-0000	DERECHOS	0.00	0.00	0.00	0.00	751,069.91	0.00	751,069.91	0.00
4143-43-0000-0000	DERECHOS POR PRESTACIÓN DE SERVICIOS	0.00	0.00	0.00	0.00	751,069.91	0.00	751,069.91	0.00
4143-43-0003-0000	Derechos por servicios públicos	0.00	0.00	0.00	0.00	165,080.32	0.00	165,080.32	0.00
4143-43-0004-0000	Por construcciones y urbanizaciones	0.00	0.00	0.00	0.00	252,545.97	0.00	252,545.97	0.00
4143-43-0005-0000	Por certificaciones, autorizaciones,	0.00	0.00	0.00	0.00	3,542.53	0.00	3,542.53	0.00
4143-43-0006-0000	Por Inscripción y Refrendos	0.00	0.00	0.00	0.00	209,711.92	0.00	209,711.92	0.00
4143-43-0007-0000	Por revisión, inspección y servicios	0.00	0.00	0.00	0.00	4,210.00	0.00	4,210.00	0.00
4143-43-0010-0000	Por expedición de licencias	0.00	0.00	0.00	0.00	107,781.50	0.00	107,781.50	0.00
4143-43-0011-0000	Por ocupación en vía pública	0.00	0.00	0.00	0.00	7,181.29	0.00	7,181.29	0.00
4150-00-0000-0000	Por nuevos fraccionamientos, edifica	0.00	0.00	0.00	0.00	1,016.38	0.00	1,016.38	0.00
4151-00-0000-0000	PRODUCTOS DE TIPO CORRIENTE	0.00	0.00	0.00	0.00	866,205.81	0.00	866,205.81	0.00
4151-50-0000-0000	PRODUCTOS DERIVADOS DEL USO Y APROVECHA	0.00	0.00	0.00	0.00	566,399.90	0.00	566,399.90	0.00
4151-51-0000-0000	PRODUCTOS	0.00	0.00	0.00	0.00	566,399.90	0.00	566,399.90	0.00
4151-51-0001-0000	PRODUCTOS DE TIPO CORRIENTE	0.00	0.00	0.00	0.00	566,399.90	0.00	566,399.90	0.00
4151-51-0002-0000	Enajenación de bienes muebles o inmu	0.00	0.00	0.00	0.00	229,200.00	0.00	229,200.00	0.00
4151-51-0004-0000	Arrendamiento o explotación de biene	0.00	0.00	0.00	0.00	322,500.00	0.00	322,500.00	0.00
4159-00-0000-0000	Venta de impresos, formatos y papel	0.00	0.00	0.00	0.00	14,699.90	0.00	14,699.90	0.00
4159-50-0000-0000	OTROS PRODUCTOS QUE GENERAN INGRESOS CO	0.00	0.00	0.00	0.00	299,805.91	0.00	299,805.91	0.00
4159-51-0000-0000	PRODUCTOS DE TIPO CORRIENTE	0.00	0.00	0.00	0.00	299,805.91	0.00	299,805.91	0.00
4159-51-0005-0000	Productos diversos	0.00	0.00	0.00	0.00	299,805.91	0.00	299,805.91	0.00
4160-00-0000-0000	APROVECHAMIENTOS DE TIPO CORRIENTE	0.00	0.00	0.00	0.00	362,562.51	0.00	362,562.51	0.00
4162-00-0000-0000	MULTAS	0.00	0.00	0.00	0.00	228,068.00	0.00	228,068.00	0.00
4162-60-0000-0000	APROVECHAMIENTOS DE TIPO CORRIENTE	0.00	0.00	0.00	0.00	228,068.00	0.00	228,068.00	0.00
4162-61-0001-0000	Multas	0.00	0.00	0.00	0.00	228,068.00	0.00	228,068.00	0.00
4163-00-0000-0000	INDEMNIZACIONES	0.00	0.00	0.00	0.00	93,600.00	0.00	93,600.00	0.00
4163-60-0000-0000	APROVECHAMIENTOS DE TIPO CORRIENTE	0.00	0.00	0.00	0.00	93,600.00	0.00	93,600.00	0.00
4163-61-0000-0000	Indemnizaciones	0.00	0.00	0.00	0.00	93,600.00	0.00	93,600.00	0.00
4167-00-0000-0000	APROVECHAMIENTOS POR APORTACIONES Y COO	0.00	0.00	0.00	0.00	40,894.51	0.00	40,894.51	0.00
4167-60-0000-0000	APROVECHAMIENTOS	0.00	0.00	0.00	0.00	40,894.51	0.00	40,894.51	0.00
4167-61-0000-0000	APROVECHAMIENTOS DE TIPO CORRIENTE	0.00	0.00	0.00	0.00	40,894.51	0.00	40,894.51	0.00
4200-00-0000-0000	APROVECHAMIENTOS DE TIPO CORRIENTE	0.00	0.00	0.00	0.00	163,428,392.21	0.00	163,428,392.21	0.00
4210-00-0000-0000	APROVECHAMIENTOS, APORTACIONES, TRANSFEREN	0.00	0.00	0.00	0.00	163,428,392.21	0.00	163,428,392.21	0.00
4211-00-0000-0000	PARTICIPACIONES Y APORTACIONES	0.00	0.00	0.00	0.00	83,242,065.22	0.00	83,242,065.22	0.00
4211-80-0000-0000	PARTICIPACIONES Y APORTACIONES	0.00	0.00	0.00	0.00	83,242,065.22	0.00	83,242,065.22	0.00
4211-81-0000-0000	FEDERALES	0.00	0.00	0.00	0.00	78,117,642.08	0.00	78,117,642.08	0.00
4211-81-1001-0000	Fondo General de Participaciones	0.00	0.00	0.00	0.00	56,298,738.12	0.00	56,298,738.12	0.00
4211-81-1002-0000	Fondo Nacional de Fomento Municipal	0.00	0.00	0.00	0.00	13,901,814.18	0.00	13,901,814.18	0.00
4211-81-1003-0000	Fondo de Fiscalización	0.00	0.00	0.00	0.00	3,207,531.37	0.00	3,207,531.37	0.00
4211-81-1004-0000	Impuesto sobre Automóviles Nuevos (	0.00	0.00	0.00	0.00	2,377,914.58	0.00	2,377,914.58	0.00
4211-81-1007-0000	Impuesto Especial Sobre Producción	0.00	0.00	0.00	0.00	1,477,006.04	0.00	1,477,006.04	0.00
4211-81-2001-0000	Ventas Final de Diésel y Gasolina	0.00	0.00	0.00	0.00	854,637.79	0.00	854,637.79	0.00
4211-81-2003-0000	ESTRATALES	0.00	0.00	0.00	0.00	5,124,423.14	0.00	5,124,423.14	0.00
4211-81-2004-0000	Control Vehicular	0.00	0.00	0.00	0.00	190,769.96	0.00	190,769.96	0.00
4212-00-0000-0000	Programa de Apoyo Estatal	0.00	0.00	0.00	0.00	670,982.00	0.00	670,982.00	0.00
4212-80-0000-0000	Fondos Descentralizados de Segurida	0.00	0.00	0.00	0.00	4,262,671.18	0.00	4,262,671.18	0.00
4212-82-0000-0000	APORTACIONES Y APORTACIONES	0.00	0.00	0.00	0.00	79,729,173.99	0.00	79,729,173.99	0.00
4212-82-1000-0000	FEDERALES	0.00	0.00	0.00	0.00	79,729,173.99	0.00	79,729,173.99	0.00
4212-82-1100-0000	Fondo de Infraestructura Social Est	0.00	0.00	0.00	0.00	42,344,091.56	0.00	42,344,091.56	0.00
4212-82-1200-0000	Fondo de Infraestructura Social Mun	0.00	0.00	0.00	0.00	11,000,000.00	0.00	11,000,000.00	0.00
		0.00	0.00	0.00	0.00	18,499,893.60	0.00	18,499,893.60	0.00



# Balanza de Comprobación Resumida

De la fecha inicial 01 / ene / 2023 a la fecha final 31 / dic / 2023

Cuenta	Descripción	Deudor	Saldo Inicial	Acreedor	Cargos	Movimientos	Abonos	Deudor	Saldo Final	Acreedor
<b>INGRESOS</b>										
4212-82-1300-0000	Fondo para el Fortalecimiento Munic	0.00	0.00	0.00	142,995,879.12	12,844,197.96	0.00	142,995,879.12	12,844,197.96	0.00
4212-82-2000-0000	ESTATALES	0.00	0.00	0.00	129,865,187.90	33,635,942.95	0.00	129,865,187.90	33,635,942.95	0.00
4212-82-2000-0001	PROVISIONES ECONOMICAS	0.00	0.00	0.00	76,581,891.68	16,128,000.00	0.00	76,581,891.68	16,128,000.00	0.00
4212-82-2100-0000	Fondo Descentralizados Estatales	0.00	0.00	0.00	46,860,673.56	6,331,477.67	0.00	46,860,673.56	6,331,477.67	0.00
4212-82-2200-0000	Fondo de Desarrollo Municipal	0.00	0.00	0.00	46,860,673.56	2,633,952.80	0.00	46,860,673.56	2,633,952.80	0.00
4212-82-2800-0000	FONDO DE SEGURIDAD MUNICIPAL	0.00	0.00	0.00	18,677,388.18	8,542,512.48	0.00	18,677,388.18	8,542,512.48	0.00
4212-82-3000-0000	OTRAS APORTACIONES	0.00	0.00	0.00	3,074,271.78	3,749,139.48	0.00	3,074,271.78	3,749,139.48	0.00
4212-82-3000-0001	OTROS SUBSIDIOS ESTATALES	0.00	0.00	0.00	15,603,116.40	3,749,139.48	0.00	15,603,116.40	3,749,139.48	0.00
4213-00-0000-0000	CONVENIOS	0.00	0.00	0.00	9,605,264.73	457,153.00	0.00	9,605,264.73	457,153.00	0.00
4213-80-0000-0000	PARTICIPACIONES Y APORTACIONES	0.00	0.00	0.00	7,689,136.59	457,153.00	0.00	7,689,136.59	457,153.00	0.00
4213-83-0000-0000	CONVENIOS	0.00	0.00	0.00	1,400,419.00	457,153.00	0.00	1,400,419.00	457,153.00	0.00
4213-83-2000-0000	CONVENIOS ESTATALES	0.00	0.00	0.00	507,658.40	457,153.00	0.00	507,658.40	457,153.00	0.00
4213-83-2000-0002	SIPINNA AA	0.00	0.00	0.00	8,050.64	457,153.00	0.00	8,050.64	457,153.00	0.00
<b>Total por Tipo de cuenta:</b>		0.00	0.00	0.00	0.00	171,575,199.22	0.00	171,575,199.22	171,575,199.22	0.00
<b>EGRESOS</b>										
5000-00-0000-0000	GASTOS Y OTRAS PERDIDAS	0.00	0.00	0.00	142,995,879.12	0.00	0.00	142,995,879.12	0.00	0.00
5100-00-0000-0000	GASTOS DE FUNCIONAMIENTO	0.00	0.00	0.00	129,865,187.90	0.00	0.00	129,865,187.90	0.00	0.00
5110-00-0000-0000	SERVICIOS PERSONALES	0.00	0.00	0.00	76,581,891.68	0.00	0.00	76,581,891.68	0.00	0.00
5111-00-0000-0000	REMUNERACIONES AL PERSONAL DE CARÁCTER :	0.00	0.00	0.00	46,860,673.56	0.00	0.00	46,860,673.56	0.00	0.00
5111-30-0000-0000	Sueldos base al personal permanente	0.00	0.00	0.00	46,860,673.56	0.00	0.00	46,860,673.56	0.00	0.00
5112-00-0000-0000	REMUNERACIONES AL PERSONAL DE CARÁCTER :	0.00	0.00	0.00	18,677,388.18	0.00	0.00	18,677,388.18	0.00	0.00
5112-10-0000-0000	Honorarios Asimilables a Salarios	0.00	0.00	0.00	3,074,271.78	0.00	0.00	3,074,271.78	0.00	0.00
5112-20-0000-0000	Sueldos base al personal eventual	0.00	0.00	0.00	15,603,116.40	0.00	0.00	15,603,116.40	0.00	0.00
5113-00-0000-0000	REMUNERACIONES ADICIONALES Y ESPECIALES	0.00	0.00	0.00	9,605,264.73	0.00	0.00	9,605,264.73	0.00	0.00
5113-20-0000-0000	Primas de vacaciones, dominical y grat	0.00	0.00	0.00	7,689,136.59	0.00	0.00	7,689,136.59	0.00	0.00
5113-30-0000-0000	Horas Extraordinarias	0.00	0.00	0.00	1,400,419.00	0.00	0.00	1,400,419.00	0.00	0.00
5113-40-0000-0000	Compensaciones	0.00	0.00	0.00	507,658.40	0.00	0.00	507,658.40	0.00	0.00
5113-70-0000-0000	Honorarios Especiales	0.00	0.00	0.00	8,050.64	0.00	0.00	8,050.64	0.00	0.00
5114-00-0000-0000	SEGURIDAD SOCIAL	0.00	0.00	0.00	80,487.98	0.00	0.00	80,487.98	0.00	0.00
5114-40-0000-0000	Aportaciones para seguros	0.00	0.00	0.00	80,487.98	0.00	0.00	80,487.98	0.00	0.00
5115-00-0000-0000	OTRAS PRESTACIONES SOCIALES Y ECONOMICA	0.00	0.00	0.00	1,358,077.23	0.00	0.00	1,358,077.23	0.00	0.00
5115-20-0000-0000	Indemnizaciones	0.00	0.00	0.00	1,309,397.17	0.00	0.00	1,309,397.17	0.00	0.00
5115-30-0000-0000	Prestaciones y haberes de retiro	0.00	0.00	0.00	4,520.06	0.00	0.00	4,520.06	0.00	0.00
5115-40-0000-0000	Prestaciones contractuales	0.00	0.00	0.00	20,032.00	0.00	0.00	20,032.00	0.00	0.00
5115-50-0000-0000	Apoyos a la capacitación de los servid	0.00	0.00	0.00	24,128.00	0.00	0.00	24,128.00	0.00	0.00
5120-00-0000-0000	MATERIALES DE ADMINISTRACION, EMISION D	0.00	0.00	0.00	25,016,718.94	0.00	0.00	25,016,718.94	0.00	0.00
5121-00-0000-0000	MATERIALES Y SUMINISTROS	0.00	0.00	0.00	2,175,174.02	0.00	0.00	2,175,174.02	0.00	0.00
5121-10-0000-0000	Materiales, útiles y equipos menores d	0.00	0.00	0.00	782,839.41	0.00	0.00	782,839.41	0.00	0.00
5121-20-0000-0000	Materiales y útiles de impresión y rep	0.00	0.00	0.00	608,830.08	0.00	0.00	608,830.08	0.00	0.00
5121-30-0000-0000	Material impreso e información digital	0.00	0.00	0.00	51,559.68	0.00	0.00	51,559.68	0.00	0.00
5121-60-0000-0000	Material de limpieza	0.00	0.00	0.00	665,711.63	0.00	0.00	665,711.63	0.00	0.00
5121-70-0000-0000	Materiales y útiles de enseñanza	0.00	0.00	0.00	66,233.22	0.00	0.00	66,233.22	0.00	0.00
5122-00-0000-0000	ALIMENTOS Y UTENSILIOS	0.00	0.00	0.00	3,059,143.77	0.00	0.00	3,059,143.77	0.00	0.00
5122-10-0000-0000	Productos alimenticios para personas	0.00	0.00	0.00	2,990,888.78	0.00	0.00	2,990,888.78	0.00	0.00
5122-20-0000-0000	Productos alimenticios para animales	0.00	0.00	0.00	48,066.99	0.00	0.00	48,066.99	0.00	0.00
5122-30-0000-0000	Utensilios para el servicio de aliment	0.00	0.00	0.00	20,188.00	0.00	0.00	20,188.00	0.00	0.00
5123-00-0000-0000	MATERIALES Y MATERIALES DE PRODUCTO	0.00	0.00	0.00	21,482.80	0.00	0.00	21,482.80	0.00	0.00
5123-20-0000-0000	Insumos textiles adquiridos como mater	0.00	0.00	0.00	4,732.80	0.00	0.00	4,732.80	0.00	0.00
5123-40-0000-0000	Combustibles, lubricantes, aditivos, c	0.00	0.00	0.00	16,750.00	0.00	0.00	16,750.00	0.00	0.00
5124-00-0000-0000	MATERIALES Y ARTICULOS DE CONSTRUCCION	0.00	0.00	0.00	2,620,868.23	0.00	0.00	2,620,868.23	0.00	0.00
5124-20-0000-0000	Cemento y productos de concreto	0.00	0.00	0.00	30,544.57	0.00	0.00	30,544.57	0.00	0.00
5124-40-0000-0000	Madera y productos de madera	0.00	0.00	0.00	129,139.93	0.00	0.00	129,139.93	0.00	0.00
5124-50-0000-0000	Vidrio y productos de vidrio	0.00	0.00	0.00	1,400.00	0.00	0.00	1,400.00	0.00	0.00
5124-60-0000-0000	Material eléctrico y electrónico	0.00	0.00	0.00	468,238.43	0.00	0.00	468,238.43	0.00	0.00
5124-70-0000-0000	Artículos metálicos para la construcci	0.00	0.00	0.00	76,139.65	0.00	0.00	76,139.65	0.00	0.00
5124-80-0000-0000	Materiales complementarios	0.00	0.00	0.00	1,737,310.49	0.00	0.00	1,737,310.49	0.00	0.00
5124-90-0000-0000	Otros materiales y articulos de constr	0.00	0.00	0.00	178,095.16	0.00	0.00	178,095.16	0.00	0.00



# Balanza de Comprobación Resumida

De la fecha inicial 01 / ene / 2023 a la fecha final 31 / dic / 2023

Cuenta	Descripción	Deudor	Saldo Inicial	Acreedor	Movimientos	Abonos	Deudor	Acreedor
<b>EGRESOS</b>								
5125-00-0000-0000	PRODUCTOS QUÍMICOS, FARMACÉUTICOS Y DE	0.00	0.00	0.00	145,369.65	0.00	145,369.65	0.00
5125-20-0000-0000	Fertilizantes, pesticidas y otros agro	0.00	0.00	0.00	36,853.80	0.00	36,853.80	0.00
5125-30-0000-0000	Medicinas y productos farmacéuticos	0.00	0.00	0.00	108,415.87	0.00	108,415.87	0.00
5125-40-0000-0000	Materiales, accesorios y suministros m	0.00	0.00	0.00	99.98	0.00	99.98	0.00
5126-00-0000-0000	COMBUSTIBLES, LUBRICANTES Y ADITIVOS	0.00	0.00	0.00	14,775,267.71	0.00	14,775,267.71	0.00
5126-10-0000-0000	Combustibles, lubricantes y aditivos	0.00	0.00	0.00	14,775,267.71	0.00	14,775,267.71	0.00
5127-00-0000-0000	VESTUARIO, BLANCOS, PRENDAS DE PROTECCI	0.00	0.00	0.00	713,082.30	0.00	713,082.30	0.00
5127-10-0000-0000	Vestuario y uniformes	0.00	0.00	0.00	463,041.78	0.00	463,041.78	0.00
5127-30-0000-0000	Artículos deportivos	0.00	0.00	0.00	242,940.52	0.00	242,940.52	0.00
5127-50-0000-0000	Blancos y otros productos textiles, ex	0.00	0.00	0.00	7,100.00	0.00	7,100.00	0.00
5128-00-0000-0000	MATERIALES Y SUMINISTROS PARA SEGURIDAD	0.00	0.00	0.00	142,390.00	0.00	142,390.00	0.00
5128-20-0000-0000	Materiales de seguridad pública	0.00	0.00	0.00	142,390.00	0.00	142,390.00	0.00
5129-00-0000-0000	HERRAMIENTAS, REPARACIONES Y ACCESORIOS I	0.00	0.00	0.00	1,363,940.46	0.00	1,363,940.46	0.00
5129-10-0000-0000	Herramientas menores	0.00	0.00	0.00	714.17	0.00	714.17	0.00
5129-60-0000-0000	Refacciones y accesorios menores de eq	0.00	0.00	0.00	1,018,475.00	0.00	1,018,475.00	0.00
5129-80-0000-0000	Refacciones y accesorios menores de ma	0.00	0.00	0.00	344,751.29	0.00	344,751.29	0.00
5130-00-0000-0000	SERVICIOS GENERALES	0.00	0.00	0.00	28,266,577.28	0.00	28,266,577.28	0.00
5131-00-0000-0000	SERVICIOS BÁSICOS	0.00	0.00	0.00	6,073,426.53	0.00	6,073,426.53	0.00
5131-10-0000-0000	Energía eléctrica	0.00	0.00	0.00	5,519,614.28	0.00	5,519,614.28	0.00
5131-20-0000-0000	Gas	0.00	0.00	0.00	110,209.10	0.00	110,209.10	0.00
5131-30-0000-0000	Agua	0.00	0.00	0.00	24,706.25	0.00	24,706.25	0.00
5131-40-0000-0000	Telefonía tradicional	0.00	0.00	0.00	340,317.65	0.00	340,317.65	0.00
5131-50-0000-0000	Telefonía celular	0.00	0.00	0.00	7,062.52	0.00	7,062.52	0.00
5131-70-0000-0000	Servicios de acceso de internet, redes	0.00	0.00	0.00	71,516.73	0.00	71,516.73	0.00
5132-00-0000-0000	SERVICIOS DE ARRENDAMIENTO	0.00	0.00	0.00	809,058.71	0.00	809,058.71	0.00
5132-10-0000-0000	Arrendamiento de terrenos	0.00	0.00	0.00	128,731.70	0.00	128,731.70	0.00
5132-20-0000-0000	Arrendamiento de edificios	0.00	0.00	0.00	134,663.01	0.00	134,663.01	0.00
5132-30-0000-0000	Arrendamiento de equipo de transporte	0.00	0.00	0.00	391,500.00	0.00	391,500.00	0.00
5132-50-0000-0000	Arrendamiento de maquinaria, otros equ	0.00	0.00	0.00	110,200.00	0.00	110,200.00	0.00
5132-90-0000-0000	Otros arrendamientos	0.00	0.00	0.00	43,964.00	0.00	43,964.00	0.00
5133-00-0000-0000	SERVICIOS PROFESIONALES, CIENTÍFICOS Y	0.00	0.00	0.00	2,366,518.76	0.00	2,366,518.76	0.00
5133-10-0000-0000	Servicios legales, de contabilidad, au	0.00	0.00	0.00	1,462,044.76	0.00	1,462,044.76	0.00
5133-20-0000-0000	Servicios de diseño, arquitectura, ing	0.00	0.00	0.00	402,984.00	0.00	402,984.00	0.00
5133-30-0000-0000	Servicios de consultoría administrativ	0.00	0.00	0.00	405,768.00	0.00	405,768.00	0.00
5133-40-0000-0000	Servicios de capacitación	0.00	0.00	0.00	2,300.00	0.00	2,300.00	0.00
5133-60-0000-0000	Servicios de apoyo administrativo, fot	0.00	0.00	0.00	81,200.00	0.00	81,200.00	0.00
5133-90-0000-0000	Servicios profesionales, científicos y	0.00	0.00	0.00	12,222.00	0.00	12,222.00	0.00
5134-00-0000-0000	SERVICIOS FINANCIEROS, BANCARIOS Y COME	0.00	0.00	0.00	610,000.26	0.00	610,000.26	0.00
5134-10-0000-0000	Servicios financieros y bancarios	0.00	0.00	0.00	41,054.08	0.00	41,054.08	0.00
5134-40-0000-0000	Seguros de responsabilidad patrimonial	0.00	0.00	0.00	568,946.18	0.00	568,946.18	0.00
5135-00-0000-0000	SERVICIOS DE INSTALACIÓN, REPARACIÓN, M	0.00	0.00	0.00	5,505,418.73	0.00	5,505,418.73	0.00
5135-10-0000-0000	Conservación y mantenimiento menor de	0.00	0.00	0.00	2,665,892.88	0.00	2,665,892.88	0.00
5135-30-0000-0000	Instalación, reparación y mantenimient	0.00	0.00	0.00	153,725.79	0.00	153,725.79	0.00
5135-50-0000-0000	Reparación y mantenimiento de equipo d	0.00	0.00	0.00	874,473.28	0.00	874,473.28	0.00
5135-70-0000-0000	Instalación, reparación y mantenimient	0.00	0.00	0.00	341,341.82	0.00	341,341.82	0.00
5135-90-0000-0000	Servicios de jardinería y fumigación	0.00	0.00	0.00	1,469,984.96	0.00	1,469,984.96	0.00
5136-00-0000-0000	SERVICIOS DE COMUNICACION SOCIAL Y PUBL	0.00	0.00	0.00	1,869,899.74	0.00	1,869,899.74	0.00
5136-10-0000-0000	Difusión por radio, televisión y otros	0.00	0.00	0.00	967,930.24	0.00	967,930.24	0.00
5136-20-0000-0000	Difusión por radio, televisión y otros	0.00	0.00	0.00	317,272.50	0.00	317,272.50	0.00
5136-30-0000-0000	Servicios de creatividad, preproducció	0.00	0.00	0.00	338,777.00	0.00	338,777.00	0.00
5136-40-0000-0000	Servicios de revelado de fotografías	0.00	0.00	0.00	140,360.00	0.00	140,360.00	0.00
5136-50-0000-0000	Servicios de la industria filmica, del	0.00	0.00	0.00	5,800.00	0.00	5,800.00	0.00
5136-60-0000-0000	SERVICIO DE CREACIÓN Y DIFUSIÓN DE CON	0.00	0.00	0.00	99,760.00	0.00	99,760.00	0.00
5137-00-0000-0000	SERVICIOS DE TRASLADO Y VIÁTICOS	0.00	0.00	0.00	16,828.57	0.00	16,828.57	0.00
5137-50-0000-0000	Viáticos en el país	0.00	0.00	0.00	6,770.02	0.00	6,770.02	0.00
5137-90-0000-0000	Otros servicios de traslado y hospedaj	0.00	0.00	0.00	10,058.55	0.00	10,058.55	0.00
5138-00-0000-0000	SERVICIOS OFICIALES	0.00	0.00	0.00	10,542,973.32	0.00	10,542,973.32	0.00



# Balanza de Comprobación Resumida

De la fecha inicial 01 / ene / 2023 a la fecha final 31 / dic / 2023

Cuenta	Descripción	Deudor	Saldo Inicial	Acreeedor	Cargos	Movimientos	Abonos	Deudor	Saldo Final	Acreeedor
<b>EGRESOS</b>										
5138-10-0000-0000	Gastos de ceremonial	0.00	0.00	0.00	458,272.33		0.00	458,272.33	0.00	0.00
5138-20-0000-0000	Gastos de orden social y cultural	0.00	0.00	0.00	9,913,021.36		0.00	9,913,021.36	0.00	0.00
5138-50-0000-0000	Gastos de representación	0.00	0.00	0.00	171,679.63		0.00	171,679.63	0.00	0.00
5139-00-0000-0000	OTROS SERVICIOS GENERALES	0.00	0.00	0.00	472,452.66		0.00	472,452.66	0.00	0.00
5139-10-0000-0000	Servicios funerarios y de cementerios	0.00	0.00	0.00	236,863.96		0.00	236,863.96	0.00	0.00
5139-20-0000-0000	Impuestos y derechos	0.00	0.00	0.00	228,943.70		0.00	228,943.70	0.00	0.00
5139-60-0000-0000	Otros gastos por responsabilidades	0.00	0.00	0.00	6,645.00		0.00	6,645.00	0.00	0.00
5200-00-0000-0000	TRANSFERENCIAS, ASIGNACIONES, SUBSIDIOS Y AYUDAS SOCIALES	0.00	0.00	0.00	12,971,044.07		0.00	12,971,044.07	0.00	0.00
5240-00-0000-0000	AYUDAS SOCIALES A PERSONAS	0.00	0.00	0.00	12,943,309.47		0.00	12,943,309.47	0.00	0.00
5241-00-0000-0000	AYUDAS SOCIALES A PERSONAS	0.00	0.00	0.00	9,068,685.03		0.00	9,068,685.03	0.00	0.00
5241-10-0000-0000	AYUDAS SOCIALES A PERSONAS	0.00	0.00	0.00	9,068,685.03		0.00	9,068,685.03	0.00	0.00
5242-00-0000-0000	BECAS	0.00	0.00	0.00	226,410.00		0.00	226,410.00	0.00	0.00
5242-20-0000-0000	Becas y otras ayudas para programas de BECAS	0.00	0.00	0.00	226,410.00		0.00	226,410.00	0.00	0.00
5243-00-0000-0000	AYUDAS SOCIALES A INSTITUCIONES	0.00	0.00	0.00	3,373,492.16		0.00	3,373,492.16	0.00	0.00
5243-30-0000-0000	Ayudas sociales a instituciones de ens	0.00	0.00	0.00	182,189.93		0.00	182,189.93	0.00	0.00
5243-50-0000-0000	Ayudas sociales a instituciones sin fi	0.00	0.00	0.00	3,132,302.08		0.00	3,132,302.08	0.00	0.00
5243-70-0000-0000	Ayudas sociales a entidades de interés	0.00	0.00	0.00	59,000.15		0.00	59,000.15	0.00	0.00
5244-00-0000-0000	AYUDAS SOCIALES POR DESASTRES NATURALES	0.00	0.00	0.00	274,722.28		0.00	274,722.28	0.00	0.00
5244-80-0000-0000	Ayudas por desastres naturales y otros	0.00	0.00	0.00	274,722.28		0.00	274,722.28	0.00	0.00
5250-00-0000-0000	PENSIONES Y JUBILACIONES	0.00	0.00	0.00	27,734.60		0.00	27,734.60	0.00	0.00
5251-00-0000-0000	PENSIONES	0.00	0.00	0.00	27,734.60		0.00	27,734.60	0.00	0.00
5251-10-0000-0000	Pensiones	0.00	0.00	0.00	27,734.60		0.00	27,734.60	0.00	0.00
5400-00-0000-0000	INTERESES, COMISIONES Y OTROS GASTOS DE I	0.00	0.00	0.00	159,647.15		0.00	159,647.15	0.00	0.00
5410-00-0000-0000	INTERESES DE LA DEUDA PÚBLICA	0.00	0.00	0.00	159,647.15		0.00	159,647.15	0.00	0.00
5411-00-0000-0000	INTERESES DE LA DEUDA INTERNA	0.00	0.00	0.00	159,647.15		0.00	159,647.15	0.00	0.00
5411-10-0000-0000	Intereses de la Deuda Interna con Inst	0.00	0.00	0.00	159,647.15		0.00	159,647.15	0.00	0.00
	<b>Total por Tipo de cuenta:</b>	0.00	0.00	0.00	142,995,879.12		0.00	142,995,879.12	0.00	0.00
<b>ORDEN</b>										
8000-00-0000-0000	CUENTAS DE ORDEN PRESUPUESTARIAS	0.00	0.00	0.00	1,610,639,417.09		1,610,639,417.09	0.00	0.00	0.00
8100-00-0000-0000	LEY DE INGRESOS	0.00	0.00	0.00	546,448,297.44		546,448,297.44	0.00	0.00	0.00
8110-00-0000-0000	LEY DE INGRESOS ESTIMADA	0.00	0.00	0.00	203,297,899.00		0.00	203,297,899.00	0.00	0.00
8110-10-0000-0000	IMPUESTOS	0.00	0.00	0.00	12,619,058.00		0.00	12,619,058.00	0.00	0.00
8110-12-0000-0000	IMPUESTOS SOBRE EL PATRIMONIO	0.00	0.00	0.00	12,485,680.00		0.00	12,485,680.00	0.00	0.00
8110-12-0001-0000	Impuesto predial	0.00	0.00	0.00	3,063,650.00		0.00	3,063,650.00	0.00	0.00
8110-12-0002-0000	Sobre adquisición de inmuebles	0.00	0.00	0.00	7,524,102.00		0.00	7,524,102.00	0.00	0.00
8110-12-0007-0000	Impuestos rezagos	0.00	0.00	0.00	1,897,928.00		0.00	1,897,928.00	0.00	0.00
8110-17-0000-0000	IMPUESTOS ACCESORIOS	0.00	0.00	0.00	133,378.00		0.00	133,378.00	0.00	0.00
8110-17-0006-0000	Impuestos accesorios	0.00	0.00	0.00	133,378.00		0.00	133,378.00	0.00	0.00
8110-40-0000-0000	DERECHOS	0.00	0.00	0.00	865,240.00		0.00	865,240.00	0.00	0.00
8110-43-0000-0000	DERECHOS POR PRESTACION DE SERVICIOS	0.00	0.00	0.00	865,240.00		0.00	865,240.00	0.00	0.00
8110-43-0002-0000	Derechos por servicios públicos	0.00	0.00	0.00	176,910.00		0.00	176,910.00	0.00	0.00
8110-43-0003-0000	Por construcciones y urbanizaciones	0.00	0.00	0.00	386,019.00		0.00	386,019.00	0.00	0.00
8110-43-0004-0000	Por certificaciones, autorizaciones, r	0.00	0.00	0.00	4,909.00		0.00	4,909.00	0.00	0.00
8110-43-0005-0000	Por Inscripción y Retiros	0.00	0.00	0.00	179,158.00		0.00	179,158.00	0.00	0.00
8110-43-0006-0000	Por revisión, inspección y servicios	0.00	0.00	0.00	143.00		0.00	143.00	0.00	0.00
8110-43-0007-0000	Por expedición de licencias	0.00	0.00	0.00	97,680.00		0.00	97,680.00	0.00	0.00
8110-43-0010-0000	Por ocupación en vía pública	0.00	0.00	0.00	10,619.00		0.00	10,619.00	0.00	0.00
8110-43-0011-0000	Por nuevos fraccionamientos, edificac	0.00	0.00	0.00	9,802.00		0.00	9,802.00	0.00	0.00
8110-50-0000-0000	PRODUCTOS	0.00	0.00	0.00	844,401.00		0.00	844,401.00	0.00	0.00
8110-51-0000-0000	PRODUCTOS DE TIPO CORRIENTE	0.00	0.00	0.00	844,401.00		0.00	844,401.00	0.00	0.00
8110-51-0001-0000	Enajenación de bienes muebles o inmue	0.00	0.00	0.00	326,034.00		0.00	326,034.00	0.00	0.00
8110-51-0002-0000	Arrendamiento o explotación de bienes	0.00	0.00	0.00	459,311.00		0.00	459,311.00	0.00	0.00
8110-51-0004-0000	Venta de impresos, formatos y papel e	0.00	0.00	0.00	14,895.00		0.00	14,895.00	0.00	0.00
8110-51-0005-0000	Productos diversos	0.00	0.00	0.00	44,161.00		0.00	44,161.00	0.00	0.00
8110-60-0000-0000	APROVECHAMIENTOS	0.00	0.00	0.00	251,160.00		0.00	251,160.00	0.00	0.00
8110-61-0000-0000	APROVECHAMIENTOS DE TIPO CORRIENTE	0.00	0.00	0.00	251,160.00		0.00	251,160.00	0.00	0.00
8110-61-0001-0000	Multas	0.00	0.00	0.00	229,943.00		0.00	229,943.00	0.00	0.00



# Balanza de Comprobación Resumida

De la fecha inicial 01 / ene / 2023 a la fecha final 31 / dic / 2023

Cuenta	Descripción	Deudor	Saldo Inicial	Acreedor	Cargos	Movimientos	Abonos	Deudor	Saldo Final	Acreedor
ORDEN										
8110-61-0007-0000	Indemnizaciones	0.00	0.00	0.00	3,186.00		0.00	3,186.00	0.00	0.00
8110-61-0008-0000	Aprovechamientos diversos	0.00	0.00	0.00	18,031.00		0.00	18,031.00	0.00	0.00
8110-81-0000-0000	PARTICIPACIONES	0.00	0.00	0.00	94,151,798.00		0.00	94,151,798.00	0.00	0.00
8110-81-1000-0000	Federales	0.00	0.00	0.00	82,177,984.00		0.00	82,177,984.00	0.00	0.00
8110-81-2000-0000	Estatales	0.00	0.00	0.00	11,973,814.00		0.00	11,973,814.00	0.00	0.00
8110-82-0000-0000	APORTACIONES	0.00	0.00	0.00	94,566,242.00		0.00	94,566,242.00	0.00	0.00
8110-82-1000-0000	Federales	0.00	0.00	0.00	74,095,074.00		0.00	74,095,074.00	0.00	0.00
8110-82-2000-0000	Estatales	0.00	0.00	0.00	20,471,168.00		0.00	20,471,168.00	0.00	0.00
8120-00-0000-0000	LEY DE INGRESOS POR EJECUTAR	0.00	0.00	0.00	171,575,199.22	203,297,899.00	0.00	31,722,699.78	0.00	0.00
8120-10-0000-0000	IMPUESTOS	0.00	0.00	0.00	6,166,968.78	12,619,058.00	0.00	6,452,089.22	0.00	0.00
8120-11-0000-0000	IMPUESTOS SOBRE LOS INGRESOS	0.00	0.00	0.00	3,000.00	0.00	0.00	-3,000.00	0.00	0.00
8120-11-0003-0000	IMPUESTOS sobre diversiones y espectá	0.00	0.00	0.00	0.00	0.00	0.00	0.00	0.00	0.00
8120-12-0000-0000	IMPUESTOS SOBRE EL PATRIMONIO	0.00	0.00	0.00	6,151,581.08	12,485,680.00	0.00	6,334,098.92	0.00	0.00
8120-12-0001-0000	Impuesto predial	0.00	0.00	0.00	3,020,674.69	3,063,650.00	0.00	42,975.31	0.00	0.00
8120-12-0002-0000	Sobre adquisición de inmuebles	0.00	0.00	0.00	1,814,693.22	7,524,102.00	0.00	5,709,408.78	0.00	0.00
8120-12-0007-0000	Impuestos rezagos	0.00	0.00	0.00	1,316,213.17	1,897,928.00	0.00	581,714.83	0.00	0.00
8120-17-0000-0000	IMPUESTOS ACCESORIOS	0.00	0.00	0.00	12,387.70	133,378.00	0.00	120,990.30	0.00	0.00
8120-17-0006-0000	Impuestos accesorios	0.00	0.00	0.00	12,387.70	133,378.00	0.00	120,990.30	0.00	0.00
8120-40-0000-0000	DERECHOS	0.00	0.00	0.00	751,069.91	865,240.00	0.00	114,170.09	0.00	0.00
8120-43-0000-0000	DERECHOS POR PRESTACION DE SERVICIOS	0.00	0.00	0.00	751,069.91	865,240.00	0.00	114,170.09	0.00	0.00
8120-43-0002-0000	Derechos por servicios públicos	0.00	0.00	0.00	165,080.32	176,910.00	0.00	11,829.68	0.00	0.00
8120-43-0003-0000	Por construcciones y urbanizaciones	0.00	0.00	0.00	252,545.97	386,019.00	0.00	133,473.03	0.00	0.00
8120-43-0004-0000	Por certificaciones, autorizaciones, i	0.00	0.00	0.00	3,542.53	4,909.00	0.00	1,366.47	0.00	0.00
8120-43-0005-0000	Por Inscripción y Retiros	0.00	0.00	0.00	209,711.92	179,158.00	0.00	-30,553.92	0.00	0.00
8120-43-0006-0000	Por revisión, Inspección y servicios	0.00	0.00	0.00	4,210.00	143.00	0.00	-4,067.00	0.00	0.00
8120-43-0007-0000	Por expedición de licencias	0.00	0.00	0.00	107,781.50	97,680.00	0.00	-10,101.50	0.00	0.00
8120-43-0010-0000	Por ocupación en vía pública	0.00	0.00	0.00	7,181.29	10,619.00	0.00	3,437.71	0.00	0.00
8120-50-0000-0000	PRODUCTOS	0.00	0.00	0.00	1,016.38	9,802.00	0.00	8,785.62	0.00	0.00
8120-51-0000-0000	PRODUCTOS DE TIPO CORRIENTE	0.00	0.00	0.00	866,205.81	844,401.00	0.00	-21,804.81	0.00	0.00
8120-51-0001-0000	Enajenación de bienes muebles o inmue	0.00	0.00	0.00	866,205.81	844,401.00	0.00	-21,804.81	0.00	0.00
8120-51-0002-0000	Airrendamiento o explotación de bienes	0.00	0.00	0.00	229,200.00	326,034.00	0.00	96,834.00	0.00	0.00
8120-51-0004-0000	Venta de impresos, formatos y papel e	0.00	0.00	0.00	322,500.00	459,311.00	0.00	136,811.00	0.00	0.00
8120-51-0005-0000	Productos diversos	0.00	0.00	0.00	14,899.90	14,899.00	0.00	195.10	0.00	0.00
8120-60-0000-0000	APROVECHAMIENTOS	0.00	0.00	0.00	362,562.51	251,160.00	0.00	-111,402.51	0.00	0.00
8120-61-0000-0000	APROVECHAMIENTOS DE TIPO CORRIENTE	0.00	0.00	0.00	362,562.51	251,160.00	0.00	-111,402.51	0.00	0.00
8120-61-0001-0000	Multas	0.00	0.00	0.00	228,068.00	229,943.00	0.00	1,875.00	0.00	0.00
8120-61-0007-0000	Indemnizaciones	0.00	0.00	0.00	93,600.00	3,186.00	0.00	-90,414.00	0.00	0.00
8120-61-0008-0000	Aprovechamientos diversos	0.00	0.00	0.00	40,894.51	18,031.00	0.00	-22,863.51	0.00	0.00
8120-81-0000-0000	PARTICIPACIONES	0.00	0.00	0.00	83,242,065.22	94,151,798.00	0.00	10,909,732.78	0.00	0.00
8120-81-1000-0000	Federales	0.00	0.00	0.00	78,117,642.08	82,177,984.00	0.00	4,060,341.92	0.00	0.00
8120-81-2000-0000	Estatales	0.00	0.00	0.00	5,124,423.14	11,973,814.00	0.00	6,849,390.86	0.00	0.00
8120-82-0000-0000	APORTACIONES	0.00	0.00	0.00	79,729,173.99	94,566,242.00	0.00	14,837,068.01	0.00	0.00
8120-82-1000-0000	Federales	0.00	0.00	0.00	42,344,091.56	74,095,074.00	0.00	31,750,982.44	0.00	0.00
8120-82-2000-0000	Estatales	0.00	0.00	0.00	33,635,942.95	20,471,168.00	0.00	-13,164,774.95	0.00	0.00
8120-82-3000-0000	Otras Aportaciones	0.00	0.00	0.00	3,749,139.48	0.00	0.00	-3,749,139.48	0.00	0.00
8120-83-0000-0000	CONVENIOS	0.00	0.00	0.00	457,153.00	0.00	0.00	-457,153.00	0.00	0.00
8120-83-2000-0000	Estatales	0.00	0.00	0.00	457,153.00	0.00	0.00	-457,153.00	0.00	0.00
8140-00-0000-0000	LEY DE INGRESOS DEVENGADA	0.00	0.00	0.00	171,575,199.22	171,575,199.22	0.00	0.00	0.00	0.00
8140-10-0000-0000	IMPUESTOS	0.00	0.00	0.00	6,166,968.78	6,166,968.78	0.00	0.00	0.00	0.00
8140-11-0000-0000	IMPUESTOS SOBRE LOS INGRESOS	0.00	0.00	0.00	3,000.00	3,000.00	0.00	0.00	0.00	0.00
8140-11-0003-0000	IMPUESTOS sobre diversiones y espectá	0.00	0.00	0.00	0.00	0.00	0.00	0.00	0.00	0.00
8140-12-0000-0000	IMPUESTOS SOBRE EL PATRIMONIO	0.00	0.00	0.00	6,151,581.08	6,151,581.08	0.00	0.00	0.00	0.00
8140-12-0001-0000	Impuesto predial	0.00	0.00	0.00	3,020,674.69	3,020,674.69	0.00	0.00	0.00	0.00
8140-12-0002-0000	Sobre adquisición de inmuebles	0.00	0.00	0.00	1,814,693.22	1,814,693.22	0.00	0.00	0.00	0.00
8140-12-0007-0000	Impuestos rezagos	0.00	0.00	0.00	1,316,213.17	1,316,213.17	0.00	0.00	0.00	0.00
8140-17-0000-0000	IMPUESTOS ACCESORIOS	0.00	0.00	0.00	12,387.70	12,387.70	0.00	0.00	0.00	0.00



# Balanza de Comprobación Resumida

## De la fecha inicial 01 / ene / 2023 a la fecha final 31 / dic / 2023

Cuenta	Descripción	Deudor	Saldo Inicial	Acreedor	Cargos	Movimientos	Abonos	Deudor	Saldo Final	Acreedor
8140-17-0006-0000	ORDEN									
8140-40-0000-0000	Impuestos accesorios	0.00		0.00	12,387.70		12,387.70	0.00	0.00	0.00
8140-43-0000-0000	DERECHOS	0.00		0.00	751,069.91		751,069.91	0.00	0.00	0.00
8140-43-0002-0000	DERECHOS POR PRESTACIÓN DE SERVICIOS	0.00		0.00	751,069.91		751,069.91	0.00	0.00	0.00
8140-43-0003-0000	Derechos por servicios públicos	0.00		0.00	165,080.32		165,080.32	0.00	0.00	0.00
8140-43-0004-0000	Por construcciones y urbanizaciones	0.00		0.00	252,545.97		252,545.97	0.00	0.00	0.00
8140-43-0005-0000	Por certificaciones, autorizaciones,	0.00		0.00	3,542.53		3,542.53	0.00	0.00	0.00
8140-43-0006-0000	Por Inscripción y Referendos	0.00		0.00	209,711.92		209,711.92	0.00	0.00	0.00
8140-43-0007-0000	Por revisión, inspección y servicios	0.00		0.00	4,210.00		4,210.00	0.00	0.00	0.00
8140-43-0010-0000	Por expedición de licencias	0.00		0.00	107,781.50		107,781.50	0.00	0.00	0.00
8140-43-0011-0000	Por ocupación en vía pública	0.00		0.00	7,181.29		7,181.29	0.00	0.00	0.00
8150-50-0000-0000	Por nuevos fraccionamientos, edifica	0.00		0.00	1,016.38		1,016.38	0.00	0.00	0.00
8150-51-0000-0000	PRODUCTOS	0.00		0.00	866,205.81		866,205.81	0.00	0.00	0.00
8150-51-0001-0000	PRODUCTOS DE TIPO CORRIENTE	0.00		0.00	866,205.81		866,205.81	0.00	0.00	0.00
8150-51-0002-0000	Enajenación de bienes muebles o inmue	0.00		0.00	229,200.00		229,200.00	0.00	0.00	0.00
8150-51-0007-0000	Arrendamiento o explotación de bienes	0.00		0.00	322,500.00		322,500.00	0.00	0.00	0.00
8150-51-0004-0000	Venta de impresos, formatos y papel e	0.00		0.00	14,699.90		14,699.90	0.00	0.00	0.00
8150-51-0005-0000	Productos diversos	0.00		0.00	299,805.91		299,805.91	0.00	0.00	0.00
8140-61-0001-0000	APROVECHAMIENTOS DE TIPO CORRIENTE	0.00		0.00	362,562.51		362,562.51	0.00	0.00	0.00
8140-61-0007-0000	Multas	0.00		0.00	362,562.51		362,562.51	0.00	0.00	0.00
8140-61-0008-0000	Indemnizaciones	0.00		0.00	228,068.00		228,068.00	0.00	0.00	0.00
8140-61-0009-0000	Aprovechamientos diversos	0.00		0.00	93,600.00		93,600.00	0.00	0.00	0.00
8140-61-0003-0000	APORTACIONES	0.00		0.00	83,242,065.22		83,242,065.22	0.00	0.00	0.00
8140-81-1000-0000	Federales	0.00		0.00	78,117,642.08		78,117,642.08	0.00	0.00	0.00
8140-82-1000-0000	Federales	0.00		0.00	5,124,423.14		5,124,423.14	0.00	0.00	0.00
8140-82-2000-0000	Federales	0.00		0.00	79,729,173.99		79,729,173.99	0.00	0.00	0.00
8140-82-3000-0000	Estatales	0.00		0.00	42,344,091.56		42,344,091.56	0.00	0.00	0.00
8140-83-0000-0000	Otras Aportaciones	0.00		0.00	33,635,942.95		33,635,942.95	0.00	0.00	0.00
8140-83-2000-0000	CONVENIOS	0.00		0.00	3,749,139.48		3,749,139.48	0.00	0.00	0.00
8150-00-0000-0000	Estatales	0.00		0.00	457,153.00		457,153.00	0.00	0.00	0.00
8150-10-0000-0000	LEY DE INGRESOS RECAUDADA	0.00		0.00	0.00	171,575,199.22	171,575,199.22	0.00	0.00	0.00
8150-11-0000-0000	IMPUESTOS	0.00		0.00	6,166,968.78		6,166,968.78	0.00	0.00	0.00
8150-11-0003-0000	IMPUESTOS SOBRE LOS INGRESOS	0.00		0.00	3,000.00		3,000.00	0.00	0.00	0.00
8150-11-0007-0000	IMPUESTOS SOBRE EL PATRIMONIO	0.00		0.00	3,000.00		3,000.00	0.00	0.00	0.00
8150-12-0000-0000	Impuesto predial	0.00		0.00	6,151,581.08		6,151,581.08	0.00	0.00	0.00
8150-12-0001-0000	Sobre adquisición de inmuebles	0.00		0.00	3,020,674.69		3,020,674.69	0.00	0.00	0.00
8150-12-0002-0000	Impuestos rezagos	0.00		0.00	1,814,693.22		1,814,693.22	0.00	0.00	0.00
8150-17-0000-0000	IMPUESTOS ACCESORIOS	0.00		0.00	1,316,213.17		1,316,213.17	0.00	0.00	0.00
8150-17-0006-0000	Impuestos accesorios	0.00		0.00	12,387.70		12,387.70	0.00	0.00	0.00
8150-40-0000-0000	DERECHOS	0.00		0.00	12,387.70		12,387.70	0.00	0.00	0.00
8150-43-0000-0000	DERECHOS POR PRESTACIÓN DE SERVICIOS	0.00		0.00	751,069.91		751,069.91	0.00	0.00	0.00
8150-43-0002-0000	Derechos por servicios públicos	0.00		0.00	751,069.91		751,069.91	0.00	0.00	0.00
8150-43-0003-0000	Por construcciones y urbanizaciones	0.00		0.00	165,080.32		165,080.32	0.00	0.00	0.00
8150-43-0004-0000	Por certificaciones, autorizaciones,	0.00		0.00	3,542.53		3,542.53	0.00	0.00	0.00
8150-43-0005-0000	Por Inscripción y Referendos	0.00		0.00	209,711.92		209,711.92	0.00	0.00	0.00
8150-43-0006-0000	Por revisión, inspección y servicios	0.00		0.00	4,210.00		4,210.00	0.00	0.00	0.00
8150-43-0007-0000	Por expedición de licencias	0.00		0.00	107,781.50		107,781.50	0.00	0.00	0.00
8150-43-0010-0000	Por ocupación en vía pública	0.00		0.00	7,181.29		7,181.29	0.00	0.00	0.00
8150-43-0011-0000	Por nuevos fraccionamientos, edifica	0.00		0.00	1,016.38		1,016.38	0.00	0.00	0.00
8150-51-0000-0000	PRODUCTOS	0.00		0.00	866,205.81		866,205.81	0.00	0.00	0.00
8150-51-0001-0000	PRODUCTOS DE TIPO CORRIENTE	0.00		0.00	866,205.81		866,205.81	0.00	0.00	0.00
8150-51-0002-0000	Enajenación de bienes muebles o inmue	0.00		0.00	229,200.00		229,200.00	0.00	0.00	0.00
8150-51-0007-0000	Arrendamiento o explotación de bienes	0.00		0.00	322,500.00		322,500.00	0.00	0.00	0.00
8150-51-0004-0000	Venta de impresos, formatos y papel e	0.00		0.00	14,699.90		14,699.90	0.00	0.00	0.00
8150-51-0005-0000	Productos diversos	0.00		0.00	299,805.91		299,805.91	0.00	0.00	0.00



# Balanza de Comprobación Resumida

De la fecha inicial 01 / ene / 2023 a la fecha final 31 / dic / 2023

Cuenta	Descripción	Deudor	Saldo Inicial	Acreedor	Cargos	Movimientos	Abonos	Deudor	Saldo Final	Acreedor
<b>ORDEN</b>										
8150-60-0000-0000	APROVECHAMIENTOS	0.00	0.00	0.00	0.00	0.00	362,562.51	0.00	0.00	362,562.51
8150-61-0000-0000	APROVECHAMIENTOS DE TIPO CORRIENTE	0.00	0.00	0.00	0.00	0.00	362,562.51	0.00	0.00	362,562.51
8150-61-0001-0000	Multas	0.00	0.00	0.00	0.00	0.00	228,068.00	0.00	0.00	228,068.00
8150-61-0007-0000	Indemnizaciones	0.00	0.00	0.00	0.00	0.00	93,600.00	0.00	0.00	93,600.00
8150-61-0008-0000	Aprovechamientos diversos	0.00	0.00	0.00	0.00	0.00	40,894.51	0.00	0.00	40,894.51
8150-81-0000-0000	PARTICIPACIONES	0.00	0.00	0.00	0.00	0.00	83,242,065.22	0.00	0.00	83,242,065.22
8150-81-1000-0000	Federales	0.00	0.00	0.00	0.00	0.00	78,117,642.08	0.00	0.00	78,117,642.08
8150-81-2000-0000	Estatales	0.00	0.00	0.00	0.00	0.00	5,124,423.14	0.00	0.00	5,124,423.14
8150-82-0000-0000	APORTACIONES	0.00	0.00	0.00	0.00	0.00	79,729,173.99	0.00	0.00	79,729,173.99
8150-82-1000-0000	Federales	0.00	0.00	0.00	0.00	0.00	42,344,091.56	0.00	0.00	42,344,091.56
8150-82-2000-0000	Estatales	0.00	0.00	0.00	0.00	0.00	33,635,942.95	0.00	0.00	33,635,942.95
8150-82-3000-0000	Otras Aportaciones	0.00	0.00	0.00	0.00	0.00	3,749,139.48	0.00	0.00	3,749,139.48
8150-83-0000-0000	CONVENIOS	0.00	0.00	0.00	0.00	0.00	457,153.00	0.00	0.00	457,153.00
8150-83-2000-0000	Estatales	0.00	0.00	0.00	0.00	0.00	457,153.00	0.00	0.00	457,153.00
8200-00-0000-0000	PRESUPUESTO DE EGRESOS	0.00	0.00	0.00	1,064,191.19	5.65	1,064,191,119.65	0.00	0.00	203,297,899.00
8210-00-0000-0000	PRESUPUESTO DE EGRESOS APROBADO	0.00	0.00	0.00	0.00	0.00	203,297,899.00	0.00	0.00	74,092,108.80
8210-10-0000-0000	SERVICIOS PERSONALES	0.00	0.00	0.00	0.00	0.00	74,092,108.80	0.00	0.00	54,978,125.16
8210-11-0000-0000	REMUNERACIONES AL PERSONAL PERMANENTE	0.00	0.00	0.00	0.00	0.00	54,978,125.16	0.00	0.00	54,978,125.16
8210-11-3000-0000	Sueldos base al personal permanente	0.00	0.00	0.00	0.00	0.00	54,978,125.16	0.00	0.00	54,978,125.16
8210-12-0000-0000	REMUNERACIONES AL PERSONAL DE CARÁCTER	0.00	0.00	0.00	0.00	0.00	9,568,500.00	0.00	0.00	9,568,500.00
8210-12-1000-0000	Honorarios Asimilados a Salarios	0.00	0.00	0.00	0.00	0.00	172,500.00	0.00	0.00	172,500.00
8210-12-2000-0000	Sueldos base al personal eventual	0.00	0.00	0.00	0.00	0.00	9,396,000.00	0.00	0.00	9,396,000.00
8210-13-0000-0000	REMUNERACIONES ADICIONALES Y ESPECIAL	0.00	0.00	0.00	0.00	0.00	8,078,877.24	0.00	0.00	8,078,877.24
8210-13-2000-0000	Primas de vacaciones, dominical y gra	0.00	0.00	0.00	0.00	0.00	7,733,877.24	0.00	0.00	7,733,877.24
8210-13-3000-0000	Primas de vacaciones	0.00	0.00	0.00	0.00	0.00	1,933,469.28	0.00	0.00	1,933,469.28
8210-13-4000-0000	Aguinaldos	0.00	0.00	0.00	0.00	0.00	5,800,407.96	0.00	0.00	5,800,407.96
8210-13-5000-0000	Horas Extraordinarias	0.00	0.00	0.00	0.00	0.00	345,000.00	0.00	0.00	345,000.00
8210-15-0000-0000	OTRAS PESTACIONES SOCIALES Y ECONOMICA	0.00	0.00	0.00	0.00	0.00	1,466,606.40	0.00	0.00	1,466,606.40
8210-15-2000-0000	Indemnizaciones	0.00	0.00	0.00	0.00	0.00	282,106.44	0.00	0.00	282,106.44
8210-15-3000-0000	Prestaciones y haberes de retiro	0.00	0.00	0.00	0.00	0.00	287,499.96	0.00	0.00	287,499.96
8210-15-4000-0000	Prestaciones contractuales	0.00	0.00	0.00	0.00	0.00	897,000.00	0.00	0.00	897,000.00
8210-15-4300-0000	Evento Dia de la Secretarria	0.00	0.00	0.00	0.00	0.00	241,500.00	0.00	0.00	241,500.00
8210-15-4400-0000	Aparatos y Acc. Medicos	0.00	0.00	0.00	0.00	0.00	172,500.00	0.00	0.00	172,500.00
8210-15-4500-0000	Servicios Medicos y Hospitalarios	0.00	0.00	0.00	0.00	0.00	241,500.00	0.00	0.00	241,500.00
8210-15-4700-0000	Otras Prestaciones	0.00	0.00	0.00	0.00	0.00	241,500.00	0.00	0.00	241,500.00
8210-20-0000-0000	MATERIALES Y SUMINISTROS	0.00	0.00	0.00	0.00	0.00	24,373,352.28	0.00	0.00	24,373,352.28
8210-21-0000-0000	MATERIALES DE ADMINISTRACION, EMISION I	0.00	0.00	0.00	0.00	0.00	1,966,500.84	0.00	0.00	1,966,500.84
8210-21-1000-0000	Materiales, útiles y equipos menores	0.00	0.00	0.00	0.00	0.00	276,000.12	0.00	0.00	276,000.12
8210-21-2000-0000	Materiales, útiles de impresión y rep	0.00	0.00	0.00	0.00	0.00	552,000.24	0.00	0.00	552,000.24
8210-21-2100-0000	Material de Imprenta	0.00	0.00	0.00	0.00	0.00	276,000.12	0.00	0.00	276,000.12
8210-21-2200-0000	Material Fotografico	0.00	0.00	0.00	0.00	0.00	276,000.12	0.00	0.00	276,000.12
8210-21-5000-0000	Material Impreso e Información digita	0.00	0.00	0.00	0.00	0.00	552,000.24	0.00	0.00	552,000.24
8210-21-5100-0000	Periodicos y Revistas	0.00	0.00	0.00	0.00	0.00	276,000.12	0.00	0.00	276,000.12
8210-21-5200-0000	Impresion de Logos	0.00	0.00	0.00	0.00	0.00	276,000.12	0.00	0.00	276,000.12
8210-21-6000-0000	Material de Limpieza	0.00	0.00	0.00	0.00	0.00	276,000.12	0.00	0.00	276,000.12
8210-21-7000-0000	Materiales y útiles de enseñanza	0.00	0.00	0.00	0.00	0.00	276,000.12	0.00	0.00	276,000.12
8210-21-8000-0000	Materiales para el registro e identifi	0.00	0.00	0.00	0.00	0.00	34,500.00	0.00	0.00	34,500.00
8210-22-0000-0000	ALIMENTOS Y UTENSILIOS	0.00	0.00	0.00	0.00	0.00	1,104,000.48	0.00	0.00	1,104,000.48
8210-22-1000-0000	Productos alimenticios para personas	0.00	0.00	0.00	0.00	0.00	828,000.36	0.00	0.00	828,000.36
8210-22-1100-0000	Consumo de Alimentos a Personas Esca	0.00	0.00	0.00	0.00	0.00	276,000.12	0.00	0.00	276,000.12
8210-22-1200-0000	Consumo de Alimentos a Empleados	0.00	0.00	0.00	0.00	0.00	276,000.12	0.00	0.00	276,000.12
8210-22-1300-0000	Gastos de Cafeteria	0.00	0.00	0.00	0.00	0.00	276,000.12	0.00	0.00	276,000.12
8210-22-3000-0000	Utensilios para el servicio de alimen	0.00	0.00	0.00	0.00	0.00	34,500.00	0.00	0.00	34,500.00
8210-23-0000-0000	MATERIAS PRIMAS Y MATERIALES DE PRODUCC	0.00	0.00	0.00	0.00	0.00	34,500.00	0.00	0.00	34,500.00
8210-23-8000-0000	Mercancías adquiridas para su comerci	0.00	0.00	0.00	0.00	0.00	34,500.00	0.00	0.00	34,500.00
8210-24-0000-0000	MATERIALES Y ARTICULOS DE CONSTRUCCION	0.00	0.00	0.00	0.00	0.00	2,484,001.08	0.00	0.00	2,484,001.08



# Balanza de Comprobación Resumida

De la fecha inicial 01 / ene / 2023 a la fecha final 31 / dic / 2023

Cuenta	Descripción	Deudor	Saldo Inicial	Acreedor	Cargos	Movimientos	Abonos	Deudor	Saldo Final	Acreedor
<b>ORDEN</b>										
8210-24-2000-0000	Cemento y productos de concreto	0.00		0.00			552,000.24	0.00	552,000.24	
8210-24-2100-0000	Cemento	0.00		0.00			276,000.12	0.00	276,000.12	
8210-24-2200-0000	Productos de Cemento block	0.00		0.00			276,000.12	0.00	276,000.12	
8210-24-4000-0000	Madera y productos de madera	0.00		0.00			276,000.12	0.00	276,000.12	
8210-24-5000-0000	Vidrio y productos de vidrio	0.00		0.00			276,000.12	0.00	276,000.12	
8210-24-6000-0000	Material eléctrico y electrónico	0.00		0.00			276,000.12	0.00	276,000.12	
8210-24-7000-0000	Artículos metálicos para la construc	0.00		0.00			276,000.12	0.00	276,000.12	
8210-24-8000-0000	Materiales complementarios	0.00		0.00			276,000.12	0.00	276,000.12	
8210-24-9000-0000	Otros materiales y artículos de const	0.00		0.00			276,000.12	0.00	276,000.12	
8210-24-9100-0000	Material de plomería	0.00		0.00			276,000.12	0.00	276,000.12	
8210-24-9200-0000	Pintura	0.00		0.00			1,207,500.48	0.00	1,207,500.48	
8210-25-0000-0000	PRODUCTOS QUÍMICOS, FARMACEUTICOS Y DE	0.00		0.00			276,000.12	0.00	276,000.12	
8210-25-1000-0000	Productos químicos básicos	0.00		0.00			276,000.12	0.00	276,000.12	
8210-25-2000-0000	Fertilizantes, pesticidas y otros agr	0.00		0.00			276,000.12	0.00	276,000.12	
8210-25-3000-0000	Medicinas y productos farmacéuticos	0.00		0.00			276,000.12	0.00	276,000.12	
8210-25-3100-0000	Medicamentos	0.00		0.00			276,000.12	0.00	276,000.12	
8210-25-4000-0000	Materiales, accesorios y suministros i	0.00		0.00			34,500.00	0.00	34,500.00	
8210-25-5000-0000	Materiales, accesorios y suministros i	0.00		0.00			34,500.00	0.00	34,500.00	
8210-25-6000-0000	Fibras sintéticas, hules, plásticos y	0.00		0.00			34,500.00	0.00	34,500.00	
8210-25-9000-0000	Otros productos químicos	0.00		0.00			34,500.00	0.00	34,500.00	
8210-26-0000-0000	COMBUSTIBLES, LUBRICANTES Y ADITIVOS	0.00		0.00			34,500.00	0.00	34,500.00	
8210-26-1000-0000	Combustibles, lubricantes y aditivos	0.00		0.00			34,500.00	0.00	34,500.00	
8210-26-1100-0000	Gasolina	0.00		0.00			379,500.00	0.00	379,500.00	
8210-26-1200-0000	Diesel	0.00		0.00			437,000.04	0.00	437,000.04	
8210-26-1300-0000	Gas LP	0.00		0.00			1,656,000.72	0.00	1,656,000.72	
8210-26-1400-0000	Lubricantes	0.00		0.00			552,000.24	0.00	552,000.24	
8210-27-0000-0000	VESTUARIO, BIANCOS, PRENDAS DE PROTECC	0.00		0.00			276,000.12	0.00	276,000.12	
8210-27-1000-0000	Vestuarios y uniformes	0.00		0.00			276,000.12	0.00	276,000.12	
8210-27-1100-0000	Uniformes	0.00		0.00			276,000.12	0.00	276,000.12	
8210-27-1200-0000	Accesorios	0.00		0.00			276,000.12	0.00	276,000.12	
8210-27-2000-0000	Prendas de seguridad y protección per	0.00		0.00			276,000.12	0.00	276,000.12	
8210-27-3000-0000	Artículos deportivos	0.00		0.00			276,000.12	0.00	276,000.12	
8210-27-4000-0000	Productos textiles	0.00		0.00			276,000.12	0.00	276,000.12	
8210-27-5000-0000	Biancos y otros productos textiles, e	0.00		0.00			483,000.24	0.00	483,000.24	
8210-28-0000-0000	MATERIALES Y SUMINISTROS PARA SEGURIDA	0.00		0.00			241,500.12	0.00	241,500.12	
8210-28-2000-0000	Materiales de seguridad pública	0.00		0.00			241,500.12	0.00	241,500.12	
8210-28-3000-0000	Prendas de protección para seguridad	0.00		0.00			3,036,001.32	0.00	3,036,001.32	
8210-29-0000-0000	HERRAMIENTAS, REFACCIONES Y ACCESORIOS	0.00		0.00			276,000.12	0.00	276,000.12	
8210-29-1000-0000	Herramientas menores	0.00		0.00			276,000.12	0.00	276,000.12	
8210-29-2000-0000	Refacciones y Accesorios menores de e	0.00		0.00			276,000.12	0.00	276,000.12	
8210-29-3000-0000	Refacciones y accesorios menores de m	0.00		0.00			276,000.12	0.00	276,000.12	
8210-29-4000-0000	Refacciones y accesorios menores de e	0.00		0.00			276,000.12	0.00	276,000.12	
8210-29-5000-0000	Refacciones y accesorios menores de e	0.00		0.00			276,000.12	0.00	276,000.12	
8210-29-6000-0000	Refacciones y accesorios menores de e	0.00		0.00			828,000.36	0.00	828,000.36	
8210-29-6100-0000	Refacciones	0.00		0.00			276,000.12	0.00	276,000.12	
8210-29-6200-0000	llantas	0.00		0.00			276,000.12	0.00	276,000.12	
8210-29-6300-0000	Acumuladores	0.00		0.00			276,000.12	0.00	276,000.12	
8210-29-7000-0000	Refacciones y accesorios menores de e	0.00		0.00			276,000.12	0.00	276,000.12	
8210-29-8000-0000	Refacciones y accesorios menores de e	0.00		0.00			276,000.12	0.00	276,000.12	
8210-29-9000-0000	Refacciones y accesorios menores de m	0.00		0.00			276,000.12	0.00	276,000.12	
8210-30-0000-0000	Refacciones y accesorios menores otro	0.00		0.00			276,000.12	0.00	276,000.12	
8210-30-0000-0000	SERVICIOS GENERALES	0.00		0.00			32,550,758.28	0.00	32,550,758.28	
8210-31-0000-0000	SERVICIOS BASICOS	0.00		0.00			12,259,000.20	0.00	12,259,000.20	
8210-31-1000-0000	Energía eléctrica	0.00		0.00			11,109,000.00	0.00	11,109,000.00	
8210-31-1100-0000	Energía Eléctrica	0.00		0.00			10,212,000.00	0.00	10,212,000.00	
8210-31-1200-0000	Alumbrado Público	0.00		0.00			897,000.00	0.00	897,000.00	
8210-31-2000-0000	Gas	0.00		0.00			68,999.76	0.00	68,999.76	
8210-31-3000-0000	Agua	0.00		0.00			34,500.00	0.00	34,500.00	



# Balanza de Comprobación Resumida

De la fecha inicial 01 / ene / 2023 a la fecha final 31 / dic / 2023

Cuenta	Deudor	Saldo Inicial	Acreedor	Cargos	Movimientos	Abonos	Deudor	Saldo Final	Acreedor
<b>ORDEN</b>									
8210-31-4000-0000	0.00	0.00	0.00	0.00	0.00	184,000.08	0.00	184,000.08	
8210-31-5000-0000	0.00	0.00	0.00	0.00	0.00	34,500.00	0.00	34,500.00	
8210-31-7000-0000	0.00	0.00	0.00	0.00	0.00	276,000.12	0.00	276,000.12	
8210-31-8000-0000	0.00	0.00	0.00	0.00	0.00	276,000.12	0.00	276,000.12	
8210-31-9000-0000	0.00	0.00	0.00	0.00	0.00	276,000.12	0.00	276,000.12	
8210-32-0000-0000	0.00	0.00	0.00	0.00	0.00	1,932,000.84	0.00	1,932,000.84	
8210-32-1000-0000	0.00	0.00	0.00	0.00	0.00	276,000.12	0.00	276,000.12	
8210-32-2000-0000	0.00	0.00	0.00	0.00	0.00	276,000.12	0.00	276,000.12	
8210-32-3000-0000	0.00	0.00	0.00	0.00	0.00	276,000.12	0.00	276,000.12	
8210-32-5000-0000	0.00	0.00	0.00	0.00	0.00	276,000.12	0.00	276,000.12	
8210-32-6000-0000	0.00	0.00	0.00	0.00	0.00	276,000.12	0.00	276,000.12	
8210-32-9000-0000	0.00	0.00	0.00	0.00	0.00	552,000.24	0.00	552,000.24	
8210-32-9100-0000	0.00	0.00	0.00	0.00	0.00	276,000.12	0.00	276,000.12	
8210-32-9200-0000	0.00	0.00	0.00	0.00	0.00	276,000.12	0.00	276,000.12	
8210-33-0000-0000	0.00	0.00	0.00	0.00	0.00	1,932,000.84	0.00	1,932,000.84	
8210-33-1000-0000	0.00	0.00	0.00	0.00	0.00	276,000.12	0.00	276,000.12	
8210-33-2000-0000	0.00	0.00	0.00	0.00	0.00	276,000.12	0.00	276,000.12	
8210-33-3000-0000	0.00	0.00	0.00	0.00	0.00	276,000.12	0.00	276,000.12	
8210-33-4000-0000	0.00	0.00	0.00	0.00	0.00	276,000.12	0.00	276,000.12	
8210-33-6000-0000	0.00	0.00	0.00	0.00	0.00	276,000.12	0.00	276,000.12	
8210-33-9000-0000	0.00	0.00	0.00	0.00	0.00	552,000.24	0.00	552,000.24	
8210-33-9100-0000	0.00	0.00	0.00	0.00	0.00	276,000.12	0.00	276,000.12	
8210-33-9200-0000	0.00	0.00	0.00	0.00	0.00	276,000.12	0.00	276,000.12	
8210-34-0000-0000	0.00	0.00	0.00	0.00	0.00	2,208,000.96	0.00	2,208,000.96	
8210-34-1000-0000	0.00	0.00	0.00	0.00	0.00	828,000.36	0.00	828,000.36	
8210-34-1100-0000	0.00	0.00	0.00	0.00	0.00	276,000.12	0.00	276,000.12	
8210-34-1200-0000	0.00	0.00	0.00	0.00	0.00	276,000.12	0.00	276,000.12	
8210-34-1300-0000	0.00	0.00	0.00	0.00	0.00	276,000.12	0.00	276,000.12	
8210-34-4000-0000	0.00	0.00	0.00	0.00	0.00	276,000.12	0.00	276,000.12	
8210-34-5000-0000	0.00	0.00	0.00	0.00	0.00	276,000.12	0.00	276,000.12	
8210-34-6000-0000	0.00	0.00	0.00	0.00	0.00	276,000.12	0.00	276,000.12	
8210-34-7000-0000	0.00	0.00	0.00	0.00	0.00	276,000.12	0.00	276,000.12	
8210-34-9000-0000	0.00	0.00	0.00	0.00	0.00	276,000.12	0.00	276,000.12	
8210-35-0000-0000	0.00	0.00	0.00	0.00	0.00	5,048,502.12	0.00	5,048,502.12	
8210-35-1000-0000	0.00	0.00	0.00	0.00	0.00	1,656,000.72	0.00	1,656,000.72	
8210-35-1100-0000	0.00	0.00	0.00	0.00	0.00	276,000.12	0.00	276,000.12	
8210-35-1200-0000	0.00	0.00	0.00	0.00	0.00	276,000.12	0.00	276,000.12	
8210-35-1300-0000	0.00	0.00	0.00	0.00	0.00	276,000.12	0.00	276,000.12	
8210-35-1400-0000	0.00	0.00	0.00	0.00	0.00	276,000.12	0.00	276,000.12	
8210-35-1500-0000	0.00	0.00	0.00	0.00	0.00	276,000.12	0.00	276,000.12	
8210-35-1600-0000	0.00	0.00	0.00	0.00	0.00	276,000.12	0.00	276,000.12	
8210-35-2000-0000	0.00	0.00	0.00	0.00	0.00	276,000.12	0.00	276,000.12	
8210-35-3000-0000	0.00	0.00	0.00	0.00	0.00	552,000.24	0.00	552,000.24	
8210-35-3100-0000	0.00	0.00	0.00	0.00	0.00	276,000.12	0.00	276,000.12	
8210-35-3200-0000	0.00	0.00	0.00	0.00	0.00	276,000.12	0.00	276,000.12	
8210-35-4000-0000	0.00	0.00	0.00	0.00	0.00	34,500.00	0.00	34,500.00	
8210-35-5000-0000	0.00	0.00	0.00	0.00	0.00	1,104,000.48	0.00	1,104,000.48	
8210-35-5100-0000	0.00	0.00	0.00	0.00	0.00	276,000.12	0.00	276,000.12	
8210-35-5200-0000	0.00	0.00	0.00	0.00	0.00	276,000.12	0.00	276,000.12	
8210-35-5300-0000	0.00	0.00	0.00	0.00	0.00	276,000.12	0.00	276,000.12	
8210-35-5400-0000	0.00	0.00	0.00	0.00	0.00	276,000.12	0.00	276,000.12	
8210-35-6000-0000	0.00	0.00	0.00	0.00	0.00	276,000.12	0.00	276,000.12	
8210-35-7000-0000	0.00	0.00	0.00	0.00	0.00	621,000.24	0.00	621,000.24	
8210-35-7100-0000	0.00	0.00	0.00	0.00	0.00	69,000.00	0.00	69,000.00	
8210-35-7200-0000	0.00	0.00	0.00	0.00	0.00	276,000.12	0.00	276,000.12	
8210-35-7400-0000	0.00	0.00	0.00	0.00	0.00	276,000.12	0.00	276,000.12	
8210-35-8000-0000	0.00	0.00	0.00	0.00	0.00	276,000.12	0.00	276,000.12	



# Balanza de Comprobación Resumida

De la fecha inicial 01 / ene / 2023 a la fecha final 31 / dic / 2023

Cuenta	Descripción	Deudor	Saldo Inicial	Acreedor	Cargos	Movimientos	Abonos	Deudor	Saldo Final	Acreedor
<b>ORDEN</b>										
8210-35-9000-0000	Servicios de jardinería y fumigación	0.00	0.00	0.00	0.00	0.00	253,000.08	0.00	253,000.08	
8210-35-9100-0000	Mtto de Parques y Jardines	0.00	0.00	0.00	0.00	0.00	218,500.08	0.00	218,500.08	
8210-35-9200-0000	Forestación y Reforestación	0.00	0.00	0.00	0.00	0.00	34,500.00	0.00	34,500.00	
8210-36-0000-0000	SERVICIOS DE COMUNICACION SOCIAL Y PUB	0.00	0.00	0.00	0.00	0.00	1,380,000.60	0.00	1,380,000.60	
8210-36-1000-0000	Difusión por radio, televisión y otro	0.00	0.00	0.00	0.00	0.00	276,000.12	0.00	276,000.12	
8210-36-3000-0000	Servicios de creatividad, preproducción	0.00	0.00	0.00	0.00	0.00	276,000.12	0.00	276,000.12	
8210-36-5000-0000	Servicios de industria filmica, del s	0.00	0.00	0.00	0.00	0.00	276,000.12	0.00	276,000.12	
8210-36-6000-0000	Servicio de creación y difusión de co	0.00	0.00	0.00	0.00	0.00	276,000.12	0.00	276,000.12	
8210-36-9000-0000	Otros servicios de información	0.00	0.00	0.00	0.00	0.00	276,000.12	0.00	276,000.12	
8210-37-0000-0000	SERVICIOS DE TRASLADO Y VIATICOS	0.00	0.00	0.00	0.00	0.00	1,483,500.60	0.00	1,483,500.60	
8210-37-1000-0000	Pasajes aéreos	0.00	0.00	0.00	0.00	0.00	103,500.00	0.00	103,500.00	
8210-37-2000-0000	Servicios terrestres	0.00	0.00	0.00	0.00	0.00	276,000.12	0.00	276,000.12	
8210-37-3000-0000	Autotransporte	0.00	0.00	0.00	0.00	0.00	276,000.12	0.00	276,000.12	
8210-37-4000-0000	Viáticos en el país	0.00	0.00	0.00	0.00	0.00	276,000.12	0.00	276,000.12	
8210-37-8000-0000	Servicios integrales de traslado y vi	0.00	0.00	0.00	0.00	0.00	276,000.12	0.00	276,000.12	
8210-37-9000-0000	Otros servicios de traslado y hospeda	0.00	0.00	0.00	0.00	0.00	276,000.12	0.00	276,000.12	
8210-38-0000-0000	SERVICIOS OFICIALES	0.00	0.00	0.00	0.00	0.00	3,018,750.36	0.00	3,018,750.36	
8210-38-0000-0000	Gastos de ceremonial	0.00	0.00	0.00	0.00	0.00	747,500.04	0.00	747,500.04	
8210-38-1000-0000	Atención a Funcionarios	0.00	0.00	0.00	0.00	0.00	287,500.08	0.00	287,500.08	
8210-38-1200-0000	Informe Presidente Municipal	0.00	0.00	0.00	0.00	0.00	459,999.96	0.00	459,999.96	
8210-38-2000-0000	Gastos de orden social y cultural	0.00	0.00	0.00	0.00	0.00	2,064,250.20	0.00	2,064,250.20	
8210-38-2100-0000	Eventos Sociales de la Comunidad	0.00	0.00	0.00	0.00	0.00	321,999.96	0.00	321,999.96	
8210-38-2200-0000	Día de la Madre	0.00	0.00	0.00	0.00	0.00	218,499.96	0.00	218,499.96	
8210-38-2300-0000	Día del Niño	0.00	0.00	0.00	0.00	0.00	184,000.08	0.00	184,000.08	
8210-38-2400-0000	Festejos Navideños	0.00	0.00	0.00	0.00	0.00	195,500.04	0.00	195,500.04	
8210-38-2500-0000	Eventos Culturales	0.00	0.00	0.00	0.00	0.00	230,000.04	0.00	230,000.04	
8210-38-2600-0000	Eventos Deportivos	0.00	0.00	0.00	0.00	0.00	230,000.04	0.00	230,000.04	
8210-38-2700-0000	Eventos Cívicos	0.00	0.00	0.00	0.00	0.00	253,000.08	0.00	253,000.08	
8210-38-2800-0000	Día del Maestro	0.00	0.00	0.00	0.00	0.00	189,750.00	0.00	189,750.00	
8210-38-2900-0000	Aniv. De Mpio y/o Festejos Patronale	0.00	0.00	0.00	0.00	0.00	241,500.00	0.00	241,500.00	
8210-38-5000-0000	Gastos de representación	0.00	0.00	0.00	0.00	0.00	207,000.12	0.00	207,000.12	
8210-39-0000-0000	OTROS SERVICIOS GENERALES	0.00	0.00	0.00	0.00	0.00	3,289,001.76	0.00	3,289,001.76	
8210-39-1000-0000	Servicios funerarios y de cementerios	0.00	0.00	0.00	0.00	0.00	299,000.16	0.00	299,000.16	
8210-39-1100-0000	Gastos funerarios	0.00	0.00	0.00	0.00	0.00	149,500.08	0.00	149,500.08	
8210-39-1200-0000	Ataúdes y Arreglos	0.00	0.00	0.00	0.00	0.00	149,500.08	0.00	149,500.08	
8210-39-2000-0000	Impuestos y derechos	0.00	0.00	0.00	0.00	0.00	897,000.48	0.00	897,000.48	
8210-39-2100-0000	Referendo de Placas y Tenencias	0.00	0.00	0.00	0.00	0.00	299,000.16	0.00	299,000.16	
8210-39-2200-0000	ISAI	0.00	0.00	0.00	0.00	0.00	299,000.16	0.00	299,000.16	
8210-39-2300-0000	Otros Impuestos y Derechos	0.00	0.00	0.00	0.00	0.00	299,000.16	0.00	299,000.16	
8210-39-3000-0000	Impuestos y derechos de importación	0.00	0.00	0.00	0.00	0.00	299,000.16	0.00	299,000.16	
8210-39-4000-0000	Sentencias y resoluciones judiciales	0.00	0.00	0.00	0.00	0.00	299,000.16	0.00	299,000.16	
8210-39-5000-0000	Penas, multas, accesorios y actualiza	0.00	0.00	0.00	0.00	0.00	299,000.16	0.00	299,000.16	
8210-39-6000-0000	Otros gastos por responsabilidades	0.00	0.00	0.00	0.00	0.00	897,000.48	0.00	897,000.48	
8210-39-6100-0000	Deducible por accidente	0.00	0.00	0.00	0.00	0.00	299,000.16	0.00	299,000.16	
8210-39-6200-0000	Seguro de Responsabilidad Civil	0.00	0.00	0.00	0.00	0.00	299,000.16	0.00	299,000.16	
8210-39-6400-0000	Indemnizaciones por Danio	0.00	0.00	0.00	0.00	0.00	299,000.16	0.00	299,000.16	
8210-39-9000-0000	Otros servicios generales	0.00	0.00	0.00	0.00	0.00	299,000.16	0.00	299,000.16	
8210-40-0000-0000	TRANSFERENCIAS, ASIGNACIONES, SUBSIDIOS	0.00	0.00	0.00	0.00	0.00	4,979,502.36	0.00	4,979,502.36	
8210-44-0000-0000	AYUDAS SOCIALES	0.00	0.00	0.00	0.00	0.00	4,151,502.00	0.00	4,151,502.00	
8210-44-1000-0000	Ayudas sociales a personas	0.00	0.00	0.00	0.00	0.00	1,345,500.72	0.00	1,345,500.72	
8210-44-1100-0000	Ayoyo Economico, Atn Medica Despensa	0.00	0.00	0.00	0.00	0.00	149,500.08	0.00	149,500.08	
8210-44-1200-0000	Ayoyos Funerarios a Personas de Esca	0.00	0.00	0.00	0.00	0.00	149,500.08	0.00	149,500.08	
8210-44-1300-0000	Material de Construcción a Personas	0.00	0.00	0.00	0.00	0.00	149,500.08	0.00	149,500.08	
8210-44-1400-0000	Ayoyo para transportacion de estudia	0.00	0.00	0.00	0.00	0.00	149,500.08	0.00	149,500.08	
8210-44-1500-0000	Ayoyo Economico a comunidades	0.00	0.00	0.00	0.00	0.00	149,500.08	0.00	149,500.08	
8210-44-1600-0000	Ayoyo para estudiantes en especie y	0.00	0.00	0.00	0.00	0.00	149,500.08	0.00	149,500.08	
8210-44-1700-0000	Brigadas y Ayoyos para la salud	0.00	0.00	0.00	0.00	0.00	149,500.08	0.00	149,500.08	



# Balanza de Comprobación Resumida

De la fecha inicial 01 / ene / 2023 a la fecha final 31 / dic / 2023

Cuenta	Descripción	Deudor	Saldo Inicial	Acreedor	Cargos	Movimientos	Abonos	Deudor	Saldo Final	Acreedor
<b>ORDEN</b>										
8210-44-1800-0000	Apoyo Economico y en especie para eg	0.00					149,500.08		0.00	149,500.08
8210-44-1900-0000	Apoyo para transportacion y uniforme	0.00					149,500.08		0.00	149,500.08
8210-44-2000-0000	Becas y otras ayudas para programas d	0.00					149,500.08		0.00	149,500.08
8210-44-3000-0000	Ayudas sociales a instituciones de en	0.00					598,000.32		0.00	598,000.32
8210-44-3100-0000	Apoyo Economico a Instituciones de E	0.00					149,500.08		0.00	149,500.08
8210-44-3200-0000	Apoyo Material de Construccion de es	0.00					149,500.08		0.00	149,500.08
8210-44-3300-0000	Apoyo para Equipamiento de escuelas	0.00					149,500.08		0.00	149,500.08
8210-44-3400-0000	Apoyo en paquetes escolares a escuela	0.00					126,500.04		0.00	126,500.04
8210-44-4000-0000	Ayudas sociales a actividades cientif	0.00					1,104,000.48		0.00	1,104,000.48
8210-44-5100-0000	Ayudas sociales a instituciones sin f	0.00					276,000.12		0.00	276,000.12
8210-44-5200-0000	Apoyacion a Instituciones Culturale	0.00					276,000.12		0.00	276,000.12
8210-44-5300-0000	Apoyos a Centros Asistenciales	0.00					276,000.12		0.00	276,000.12
8210-44-5400-0000	Apoyaciones a Clubes de Servicio	0.00					276,000.12		0.00	276,000.12
8210-44-6000-0000	Ayudas sociales a cooperativas	0.00					276,000.12		0.00	276,000.12
8210-44-7000-0000	Ayudas sociales a entidades de intere	0.00					276,000.12		0.00	276,000.12
8210-44-8000-0000	Ayudas por desastres naturales y otro	0.00					828,000.36		0.00	828,000.36
8210-45-0000-0000	PENSIONES Y JUBILACIONES	0.00					276,000.12		0.00	276,000.12
8210-45-1000-0000	Pensiones	0.00					276,000.12		0.00	276,000.12
8210-45-2000-0000	Jubilaciones	0.00					276,000.12		0.00	276,000.12
8210-45-9000-0000	Otras Pensiones y Jubilaciones	0.00					276,000.12		0.00	276,000.12
8210-50-0000-0000	BIENES MOBILIARES, INMUEBLES E INTANGIBLES	0.00					6,750,484.24		0.00	6,750,484.24
8210-51-0000-0000	MOBILIARIO Y EQUIPO DE ADMINISTRACION	0.00					1,656,000.72		0.00	1,656,000.72
8210-51-1000-0000	Muebles de oficina y estanteria	0.00					276,000.12		0.00	276,000.12
8210-51-2000-0000	Muebles, excepto de oficina y estante	0.00					276,000.12		0.00	276,000.12
8210-51-3000-0000	Bienes artisticos, culturales y cient	0.00					276,000.12		0.00	276,000.12
8210-51-4000-0000	Objetos de valor	0.00					276,000.12		0.00	276,000.12
8210-51-5000-0000	Equipo de computo y de tecnologia de	0.00					276,000.12		0.00	276,000.12
8210-51-9000-0000	Otros mobiliarios y equipos de admini	0.00					276,000.12		0.00	276,000.12
8210-52-0000-0000	MOBILIARIO Y EQUIPO EDUCACIONAL Y REC	0.00					1,104,000.48		0.00	1,104,000.48
8210-52-1000-0000	Equipos y aparatos audiovisuales	0.00					276,000.12		0.00	276,000.12
8210-52-2000-0000	Aparatos deportivos	0.00					276,000.12		0.00	276,000.12
8210-52-3000-0000	Camaras fotograficas y de video	0.00					276,000.12		0.00	276,000.12
8210-52-9000-0000	Otro mobiliario y equipo educacional	0.00					276,000.12		0.00	276,000.12
8210-53-0000-0000	EQUIPO E INSTRUMENTAL MEDICO Y DE LABO	0.00					552,000.24		0.00	552,000.24
8210-53-1000-0000	Equipo médico y de laboratorio	0.00					276,000.12		0.00	276,000.12
8210-53-2000-0000	Instrumental médico y de laboratorio	0.00					276,000.12		0.00	276,000.12
8210-54-0000-0000	VEHICULOS Y EQUIPO DE TRANSPORTE	0.00					655,500.36		0.00	655,500.36
8210-54-1000-0000	Automóviles y camiones	0.00					299,000.16		0.00	299,000.16
8210-54-2000-0000	Carrocerías y remolques	0.00					57,500.04		0.00	57,500.04
8210-54-9000-0000	Otros equipos de transporte	0.00					299,000.16		0.00	299,000.16
8210-55-0000-0000	EQUIPO DE DEFENSA Y SEGURIDAD	0.00					241,500.12		0.00	241,500.12
8210-55-1000-0000	Equipo de defensa y seguridad	0.00					241,500.12		0.00	241,500.12
8210-56-0000-0000	MAQUINARIA, OTROS EQUIPOS Y HERRAMIENT	0.00					2,023,981.96		0.00	2,023,981.96
8210-56-1000-0000	Maquinaria y equipo agropecuarios	0.00					299,000.16		0.00	299,000.16
8210-56-2000-0000	Maquinaria y equipo industrial	0.00					299,000.16		0.00	299,000.16
8210-56-3000-0000	Maquinaria y equipo de construcción	0.00					299,000.16		0.00	299,000.16
8210-56-4000-0000	Sistemas de aire acondicionado, calef	0.00					276,000.12		0.00	276,000.12
8210-56-5000-0000	Equipo de comunicación y telecomunica	0.00					276,000.12		0.00	276,000.12
8210-56-6000-0000	Equipos de generación eléctrica, apar	0.00					276,000.12		0.00	276,000.12
8210-56-7000-0000	Herramientas y máquina-herramienta	0.00					57,500.04		0.00	57,500.04
8210-56-9000-0000	Otros equipos	0.00					275,981.08		0.00	275,981.08
8210-59-0000-0000	ACTIVOS INTANGIBLES	0.00					241,500.12		0.00	241,500.12
8210-59-1000-0000	Software	0.00					517,500.36		0.00	517,500.36
8210-59-2000-0000	Patentes	0.00					57,500.04		0.00	57,500.04
8210-59-3000-0000	Marcas	0.00					57,500.04		0.00	57,500.04
8210-59-4000-0000	Derechos	0.00					57,500.04		0.00	57,500.04



# Balanza de Comprobación Resumida

## De la fecha inicial 01 / ene / 2023 a la fecha final 31 / dic / 2023

Cuenta	Descripción	Deudor	Saldo Inicial	Acreedor	Cargos	Movimientos	Abonos	Deudor	Saldo Final	Acreedor
<b>ORDEN</b>										
8210-59-5000-0000	Concesiones	0.00	0.00	0.00	0.00	0.00	57,500.04	0.00	0.00	57,500.04
8210-59-6000-0000	Franquicias	0.00	0.00	0.00	0.00	0.00	57,500.04	0.00	0.00	57,500.04
8210-59-7000-0000	Licencias informáticas e intelectual	0.00	0.00	0.00	0.00	0.00	57,500.04	0.00	0.00	57,500.04
8210-59-8000-0000	Licencias industriales, comerciales y	0.00	0.00	0.00	0.00	0.00	57,500.04	0.00	0.00	57,500.04
8210-59-9000-0000	Otros activos intangibles	0.00	0.00	0.00	0.00	0.00	57,500.04	0.00	0.00	57,500.04
8210-61-0000-0000	INVERSION PUBLICA	0.00	0.00	0.00	0.00	0.00	57,156,893.04	0.00	0.00	57,156,893.04
8210-61-1000-0000	OBRA PUBLICA EN BIENES DE DOMINIO PUBL	0.00	0.00	0.00	0.00	0.00	57,156,893.04	0.00	0.00	57,156,893.04
8210-61-1200-0000	Edificación habitacional	0.00	0.00	0.00	0.00	0.00	57,156,893.04	0.00	0.00	57,156,893.04
8210-61-2000-0000	Obras por Asignar	0.00	0.00	0.00	0.00	0.00	57,156,893.04	0.00	0.00	57,156,893.04
8210-90-0000-0000	DEUDA PUBLICA	0.00	0.00	0.00	0.00	0.00	3,394,800.00	0.00	0.00	3,394,800.00
8210-91-0000-0000	AMORTIZACION DE LA DEUDA PUBLICA	0.00	0.00	0.00	0.00	0.00	69,000.00	0.00	0.00	69,000.00
8210-91-1000-0000	Amortización de la deuda interna con	0.00	0.00	0.00	0.00	0.00	69,000.00	0.00	0.00	69,000.00
8210-91-1300-0000	Amortización Prestamos Union de Cred	0.00	0.00	0.00	0.00	0.00	69,000.00	0.00	0.00	69,000.00
8210-92-0000-0000	INTERESES DE LA DEUDA PUBLICA	0.00	0.00	0.00	0.00	0.00	565,800.00	0.00	0.00	565,800.00
8210-92-1000-0000	Intereses de la deuda interna con ins	0.00	0.00	0.00	0.00	0.00	565,800.00	0.00	0.00	565,800.00
8210-94-0000-0000	GASTOS DE AL DEUDA PUBLICA	0.00	0.00	0.00	0.00	0.00	2,760,000.00	0.00	0.00	2,760,000.00
8210-94-1000-0000	Gastos de la deuda publica interna	0.00	0.00	0.00	0.00	0.00	2,760,000.00	0.00	0.00	2,760,000.00
8220-00-0000-0000	PRESUPUESTO DE EGRESOS POR EJERCER	0.00	0.00	0.00	226,098,094.86	207,437,357.89	18,660,736.97	0.00	0.00	0.00
8220-10-0000-0000	SERVICIOS PERSONALES	0.00	0.00	0.00	78,496,788.22	80,986,571.10	-2,489,782.88	0.00	0.00	0.00
8220-11-0000-0000	REMUNERACIONES AL PERSONAL DE CARACTE	0.00	0.00	0.00	58,718,271.58	50,600,819.98	8,117,451.60	0.00	0.00	0.00
8220-11-3000-0000	Sueldos base al personal permanente	0.00	0.00	0.00	58,718,271.58	50,600,819.98	8,117,451.60	0.00	0.00	0.00
8220-12-0000-0000	REMUNERACIONES AL PERSONAL DE CARÁCTER	0.00	0.00	0.00	10,222,633.00	19,331,521.18	-9,108,888.18	0.00	0.00	0.00
8220-12-1000-0000	Honorarios Asimilados a Salarios	0.00	0.00	0.00	172,500.00	3,074,271.78	-2,901,771.78	0.00	0.00	0.00
8220-12-2000-0000	Sueldos base al personal eventual	0.00	0.00	0.00	10,050,133.00	16,257,249.40	-6,207,116.40	0.00	0.00	0.00
8220-13-0000-0000	REMUNERACIONES ADICIONALES Y ESPECIAL	0.00	0.00	0.00	8,089,277.24	9,615,664.73	-1,526,387.49	0.00	0.00	0.00
8220-13-2000-0000	Primas de vacaciones, dominical y gra	0.00	0.00	0.00	7,733,877.24	7,689,136.69	44,740.55	0.00	0.00	0.00
8220-13-2100-0000	Primas de vacaciones	0.00	0.00	0.00	1,933,469.28	1,926,795.17	6,674.11	0.00	0.00	0.00
8220-13-2300-0000	Aguinaldos	0.00	0.00	0.00	5,800,407.96	5,762,341.52	38,066.44	0.00	0.00	0.00
8220-13-3000-0000	Horas Extraordinarias	0.00	0.00	0.00	345,000.00	1,400,419.00	-1,055,419.00	0.00	0.00	0.00
8220-13-4000-0000	Compensaciones	0.00	0.00	0.00	10,400.00	518,058.40	-507,658.40	0.00	0.00	0.00
8220-13-7000-0000	Honorarios Especiales	0.00	0.00	0.00	0.00	8,050.64	-8,050.64	0.00	0.00	0.00
8220-14-0000-0000	SEGURIDAD SOCIAL	0.00	0.00	0.00	0.00	80,487.98	-80,487.98	0.00	0.00	0.00
8220-14-4000-0000	Aportaciones para seguros	0.00	0.00	0.00	0.00	80,487.98	-80,487.98	0.00	0.00	0.00
8220-14-4100-0000	Seguro de Vida	0.00	0.00	0.00	0.00	80,487.98	-80,487.98	0.00	0.00	0.00
8220-15-0000-0000	OTRAS PESTACIONES SOCIALES Y ECONOMICA	0.00	0.00	0.00	1,466,606.40	1,358,077.23	108,529.17	0.00	0.00	0.00
8220-15-0000-0000	Indemnizaciones	0.00	0.00	0.00	282,106.44	1,309,397.17	-1,027,290.73	0.00	0.00	0.00
8220-15-3000-0000	Indemnizaciones y Liquidaciones	0.00	0.00	0.00	282,106.44	1,309,397.17	-1,027,290.73	0.00	0.00	0.00
8220-15-4000-0000	Prestaciones y haberes de retiro	0.00	0.00	0.00	287,499.96	4,520.06	282,979.90	0.00	0.00	0.00
8220-15-4300-0000	Prestaciones contractuales	0.00	0.00	0.00	897,000.00	20,032.00	876,968.00	0.00	0.00	0.00
8220-15-4400-0000	Evento Día de la Secretaría	0.00	0.00	0.00	241,500.00	19,262.00	222,238.00	0.00	0.00	0.00
8220-15-4500-0000	Aparatos y Acc. Medicos	0.00	0.00	0.00	172,500.00	0.00	172,500.00	0.00	0.00	0.00
8220-15-4700-0000	Servicios Medicos y Hospitalarios	0.00	0.00	0.00	241,500.00	0.00	241,500.00	0.00	0.00	0.00
8220-15-5000-0000	Otras Prestaciones	0.00	0.00	0.00	241,500.00	770.00	240,730.00	0.00	0.00	0.00
8220-15-5200-0000	Apoyos a la capacitación de los servi	0.00	0.00	0.00	0.00	24,128.00	-24,128.00	0.00	0.00	0.00
8220-20-0000-0000	Capacitacion a Servidores Publicos	0.00	0.00	0.00	0.00	24,128.00	-24,128.00	0.00	0.00	0.00
8220-20-0000-0000	MATERIALES Y SUMINISTROS	0.00	0.00	0.00	24,801,481.93	25,444,848.59	-643,366.66	0.00	0.00	0.00
8220-21-0000-0000	MATERIALES DE ADMINISTRACION, EMISION I	0.00	0.00	0.00	2,185,484.65	2,384,157.83	-208,673.18	0.00	0.00	0.00
8220-21-1000-0000	Materiales, útiles y equipos menores	0.00	0.00	0.00	298,311.62	805,150.91	-506,839.29	0.00	0.00	0.00
8220-21-2000-0000	Materiales, útiles de impresión y rep	0.00	0.00	0.00	700,732.66	757,562.50	-56,829.84	0.00	0.00	0.00
8220-21-2100-0000	Material de Imprenta	0.00	0.00	0.00	424,732.54	753,944.41	-329,211.87	0.00	0.00	0.00
8220-21-2200-0000	Material Fotográfico	0.00	0.00	0.00	276,000.12	3,618.09	272,382.03	0.00	0.00	0.00
8220-21-5000-0000	Material impreso e Información digita	0.00	0.00	0.00	552,000.24	51,559.68	500,440.56	0.00	0.00	0.00
8220-21-5100-0000	Periodicos y Revistas	0.00	0.00	0.00	276,000.12	35,435.68	240,564.44	0.00	0.00	0.00
8220-21-5200-0000	Impresion de Logos	0.00	0.00	0.00	276,000.12	16,124.00	259,876.12	0.00	0.00	0.00
8220-21-6000-0000	Material de Limpieza	0.00	0.00	0.00	276,000.12	665,711.63	-389,711.51	0.00	0.00	0.00
8220-21-7000-0000	Materiales y útiles de enseñanza	0.00	0.00	0.00	323,940.01	114,173.11	209,766.90	0.00	0.00	0.00
8220-21-8000-0000	Materiales para el registro e identifi	0.00	0.00	0.00	34,500.00	0.00	34,500.00	0.00	0.00	0.00



# Balanza de Comprobación Resumida

De la fecha inicial 01 / ene / 2023 a la fecha final 31 / dic / 2023

Cuenta	Descripción	Deudor	Saldo Inicial	Acreedor	Cargos	Movimientos	Abonos	Deudor	Saldo Final	Acreedor
<b>ORDEN</b>	<b>ALIMENTOS Y UTENSILIOS</b>									
8220-22-0000-0000	Productos alimenticios para personas	0.00		0.00	1,203,892.06		3,159,035.35	-1,955,143.29	276,000.12	0.00
8220-22-1100-0000	Consumo de Alimentos a Personas Esca	0.00		0.00	927,891.94		3,090,780.36	-2,162,888.42	276,000.12	0.00
8220-22-1200-0000	Consumo de Alimentos a Empleados	0.00		0.00	276,000.12		285,956.25	-9,956.13	276,000.12	0.00
8220-22-1300-0000	Gastos de Cafeteria	0.00		0.00	375,891.70		2,363,148.27	-1,987,256.57	276,000.12	0.00
8220-22-1500-0000	Consumo Educacion	0.00		0.00	276,000.12		430,899.86	-154,899.74	276,000.12	0.00
8220-22-2000-0000	Productos alimenticios para animales	0.00		0.00	0.00		10,775.98	-10,775.98	0.00	0.00
8220-23-0000-0000	Utensilios para el servicio de alimen	0.00		0.00	276,000.12		48,066.99	-48,066.99	276,000.12	0.00
8220-23-0000-0000	MATERIAS PRIMAS Y MATERIALES DE PRODUC	0.00		0.00	34,500.00		20,188.00	255,812.12	0.00	0.00
8220-23-2000-0000	Insumos textiles adquiridos como mate	0.00		0.00	0.00		21,482.80	13,017.20	0.00	0.00
8220-23-4000-0000	Combustibles, lubricantes, aditivos, l	0.00		0.00	0.00		4,732.80	-4,732.80	0.00	0.00
8220-23-8000-0000	Mercancias adquiridas para su comerci	0.00		0.00	34,500.00		16,750.00	-16,750.00	34,500.00	0.00
8220-24-0000-0000	MATERIALES Y ARTICULOS DE CONSTRUCCION	0.00		0.00	2,548,117.86		2,684,985.01	-136,867.15	521,455.67	0.00
8220-24-2000-0000	Cemento y productos de concreto	0.00		0.00	552,000.24		30,544.57	272,504.01	272,504.01	0.00
8220-24-2200-0000	Productos de Cemento block	0.00		0.00	276,000.12		3,496.11	248,951.66	146,860.19	0.00
8220-24-4000-0000	Madera y productos de madera	0.00		0.00	276,000.12		129,139.93	146,860.19	276,000.12	0.00
8220-24-5000-0000	Vidrio y productos de vidrio	0.00		0.00	276,000.12		1,400.00	274,600.12	0.00	0.00
8220-24-6000-0000	Material eléctrico y electrónico	0.00		0.00	276,000.12		468,238.43	-192,238.31	0.00	0.00
8220-24-7000-0000	Articulos metalicos para la construc	0.00		0.00	295,992.12		96,131.65	199,860.47	0.00	0.00
8220-24-8000-0000	Materiales complementarios	0.00		0.00	320,124.90		1,781,435.27	-1,461,310.37	0.00	0.00
8220-24-9000-0000	Otros materiales y articulos de const	0.00		0.00	552,000.24		178,095.16	373,905.08	242,184.44	0.00
8220-24-9100-0000	Material de Plomeria	0.00		0.00	276,000.12		33,815.68	242,184.44	0.00	0.00
8220-24-9200-0000	Plintura	0.00		0.00	276,000.12		144,279.48	131,720.64	0.00	0.00
8220-25-0000-0000	PRODUCTOS QUIMICOS, FARMACEUTICOS Y DE	0.00		0.00	1,207,500.48		145,369.65	1,062,130.83	276,000.12	0.00
8220-25-1000-0000	Productos quimicos básicos	0.00		0.00	276,000.12		0.00	276,000.12	0.00	0.00
8220-25-2000-0000	Fertilizantes, pesticidas y otros agr	0.00		0.00	276,000.12		36,853.80	239,146.32	0.00	0.00
8220-25-3000-0000	Medicinas y productos farmacéuticos	0.00		0.00	276,000.12		108,415.87	167,584.25	0.00	0.00
8220-25-3100-0000	Medicamentos	0.00		0.00	276,000.12		100,975.87	175,024.25	0.00	0.00
8220-25-3200-0000	Medicamento Animal	0.00		0.00	0.00		7,440.00	-7,440.00	0.00	0.00
8220-25-4000-0000	Materiales, accesorios y suministros i	0.00		0.00	276,000.12		99.98	275,900.14	0.00	0.00
8220-25-5000-0000	Materiales, accesorios y suministros i	0.00		0.00	34,500.00		0.00	34,500.00	0.00	0.00
8220-25-6000-0000	Fibras sintéticas, hules, plásticos y	0.00		0.00	34,500.00		0.00	34,500.00	0.00	0.00
8220-25-9000-0000	Otros productos quimicos	0.00		0.00	0.00		0.00	0.00	0.00	0.00
8220-26-0000-0000	COMBUSTIBLES, LUBRICANTES Y ADITIVOS	0.00		0.00	12,407,377.50		14,780,798.09	-2,373,420.59	0.00	0.00
8220-26-1000-0000	Combustibles, lubricantes y aditivos	0.00		0.00	12,407,377.50		14,780,798.09	-2,373,420.59	0.00	0.00
8220-26-1100-0000	Gasolina	0.00		0.00	9,427,877.46		14,380,735.02	-4,952,857.56	0.00	0.00
8220-26-1200-0000	Diesel	0.00		0.00	2,163,000.00		0.00	2,163,000.00	0.00	0.00
8220-26-1300-0000	Gas LP	0.00		0.00	379,500.00		107,634.55	271,865.45	0.00	0.00
8220-26-1400-0000	Lubricantes	0.00		0.00	437,000.04		292,428.52	144,571.52	0.00	0.00
8220-27-0000-0000	VESTUARIO, BLANCOS, PRENDAS DE PROTECC	0.00		0.00	1,656,000.72		713,082.30	942,918.42	0.00	0.00
8220-27-1000-0000	Vestuarios y uniformes	0.00		0.00	552,000.24		463,041.78	88,958.46	0.00	0.00
8220-27-1100-0000	Uniformes	0.00		0.00	276,000.12		463,041.78	-187,041.66	276,000.12	0.00
8220-27-1200-0000	Accesorios	0.00		0.00	276,000.12		0.00	276,000.12	0.00	0.00
8220-27-2000-0000	Prendas de seguridad y protección per	0.00		0.00	276,000.12		0.00	276,000.12	0.00	0.00
8220-27-3000-0000	Articulos deportivos	0.00		0.00	276,000.12		242,940.52	33,059.60	0.00	0.00
8220-27-4000-0000	Productos textiles	0.00		0.00	276,000.12		0.00	276,000.12	0.00	0.00
8220-27-5000-0000	Blancos y otros productos textiles, e	0.00		0.00	276,000.12		7,100.00	268,900.12	0.00	0.00
8220-28-0000-0000	MATERIALES Y SUMINISTROS PARA SEGUNDA	0.00		0.00	483,000.24		142,390.00	340,610.24	0.00	0.00
8220-28-3000-0000	Materiales de seguridad pública	0.00		0.00	241,500.12		142,390.00	99,110.12	0.00	0.00
8220-28-3800-0000	Prendas de protección para seguridad j	0.00		0.00	241,500.12		0.00	241,500.12	0.00	0.00
8220-29-0000-0000	HERRAMIENTAS, REFACCIONES Y ACCESORIOS	0.00		0.00	3,075,608.42		1,403,547.56	1,672,060.86	0.00	0.00
8220-29-1000-0000	Herramientas menores	0.00		0.00	276,000.12		714.17	275,285.95	0.00	0.00
8220-29-2000-0000	Refacciones y Accesorios menores de e	0.00		0.00	276,000.12		0.00	276,000.12	0.00	0.00
8220-29-3000-0000	Refacciones y accesorios menores de m	0.00		0.00	276,000.12		0.00	276,000.12	0.00	0.00
8220-29-4000-0000	Refacciones y accesorios menores de e	0.00		0.00	276,000.12		0.00	276,000.12	0.00	0.00
8220-29-5000-0000	Refacciones y accesorios menores de e	0.00		0.00	276,000.12		0.00	276,000.12	0.00	0.00



# Balanza de Comprobación Resumida

De la fecha inicial 01 / ene / 2023 a la fecha final 31 / dic / 2023

Cuenta	Descripción	Deudor	Saldo Inicial	Acreedor	Cargos	Movimientos	Abonos	Deudor	Saldo Final	Acreedor
8220-29-6000-0000	Refacciones y accesorios menores de e	0.00		0.00	867,607.46		1,058,082.10	-190,474.64		0.00
8220-29-6100-0000	Refacciones	0.00		0.00	315,607.22		575,152.97	-259,545.75		0.00
8220-29-6200-0000	Plantas	0.00		0.00	276,000.12		442,526.78	-166,526.66		0.00
8220-29-6300-0000	Acumuladores	0.00		0.00	276,000.12		40,402.35	235,597.77		0.00
8220-29-7000-0000	Refacciones y accesorios menores de e	0.00		0.00	276,000.12		0.00	276,000.12		0.00
8220-29-8000-0000	Refacciones y accesorios menores de m	0.00		0.00	276,000.12		344,751.29	-68,751.17		0.00
8220-29-9000-0000	Refacciones y accesorios menores otro	0.00		0.00	276,000.12		0.00	276,000.12		0.00
8220-30-0000-0000	SERVICIOS GENERALES	0.00		0.00	37,376,431.37		33,092,250.37	4,284,181.00		0.00
8220-31-0000-0000	SERVICIOS BASICOS	0.00		0.00	12,981,310.52		6,795,736.85	6,185,573.67		0.00
8220-31-1000-0000	Energía eléctrica	0.00		0.00	11,831,310.32		6,241,924.60	5,589,385.72		0.00
8220-31-1100-0000	Energía Eléctrica	0.00		0.00	10,934,310.32		6,229,032.58	4,705,277.74		0.00
8220-31-1200-0000	Alumbrado Publico	0.00		0.00	897,000.00		12,892.02	884,107.98		0.00
8220-31-2000-0000	Gas	0.00		0.00	68,999.76		110,209.10	-41,209.34		0.00
8220-31-3000-0000	Agua	0.00		0.00	34,500.00		24,706.25	9,793.75		0.00
8220-31-4000-0000	Telefonia tradicional	0.00		0.00	184,000.08		340,317.65	-156,317.57		0.00
8220-31-5000-0000	Telefonia celular	0.00		0.00	34,500.00		7,062.52	27,437.48		0.00
8220-31-7000-0000	Servicios de acceso de internet, rede	0.00		0.00	276,000.12		71,516.73	204,483.39		0.00
8220-31-8000-0000	Servicios postales y telegráficos	0.00		0.00	276,000.12		0.00	276,000.12		0.00
8220-31-9000-0000	SERVICIOS DE ARRENDAMIENTO	0.00		0.00	276,000.12		0.00	276,000.12		0.00
8220-32-1000-0000	Arrendamiento de terrenos	0.00		0.00	1,932,000.84		809,058.71	1,122,942.13		0.00
8220-32-2000-0000	Arrendamiento de edificios	0.00		0.00	276,000.12		128,731.70	147,268.42		0.00
8220-32-3000-0000	Arrendamiento de mobiliario y equipo	0.00		0.00	276,000.12		134,663.01	141,337.11		0.00
8220-32-4000-0000	Arrendamiento de equipo de transporte	0.00		0.00	276,000.12		0.00	276,000.12		0.00
8220-32-5000-0000	Arrendamiento de maquinaria, otros eq	0.00		0.00	276,000.12		391,500.00	-115,499.88		0.00
8220-32-6000-0000	Otros arrendamientos	0.00		0.00	552,000.24		110,200.00	165,800.12		0.00
8220-32-9100-0000	Arrendamiento Eq. De Sonido	0.00		0.00	276,000.12		43,964.00	508,036.24		0.00
8220-32-9200-0000	Arrendamiento de Mesas y/o Sillas	0.00		0.00	276,000.12		0.00	276,000.12		0.00
8220-33-0000-0000	SERVICIOS PROFESIONALES, CIENTIFICOS,	0.00		0.00	1,933,115.84		2,367,633.76	-334,517.92		0.00
8220-33-1000-0000	Servicios legales, de contabilidad, a	0.00		0.00	276,000.12		1,462,044.76	-1,186,044.64		0.00
8220-33-2000-0000	Servicios de diseño, arquitectura, in	0.00		0.00	276,000.12		402,984.00	-126,983.88		0.00
8220-33-3000-0000	Servicios de consultoria adminstrati	0.00		0.00	276,000.12		405,768.00	-129,767.88		0.00
8220-33-4000-0000	Servicios de capacitación	0.00		0.00	276,000.12		2,300.00	273,700.12		0.00
8220-33-5000-0000	Servicios de apoyo administrativo, fo	0.00		0.00	276,000.12		81,200.00	194,800.12		0.00
8220-33-6000-0000	Servicios profesionales, científicos ;	0.00		0.00	553,115.24		13,337.00	539,778.24		0.00
8220-33-9100-0000	Analisis Clinicos	0.00		0.00	277,115.12		13,337.00	263,778.12		0.00
8220-34-0000-0000	SERVICIOS FINANCIEROS, BANCARIOS Y CO	0.00		0.00	276,000.12		0.00	276,000.12		0.00
8220-34-1000-0000	Servicios financieros y bancarios	0.00		0.00	2,208,185.16		610,184.46	1,598,000.70		0.00
8220-34-1100-0000	Comisiones Bancarias	0.00		0.00	828,184.56		41,238.28	786,946.28		0.00
8220-34-1200-0000	Intereses	0.00		0.00	276,184.32		41,238.28	234,946.04		0.00
8220-34-1300-0000	Avaluos a Bienes Muebles	0.00		0.00	276,000.12		0.00	276,000.12		0.00
8220-34-1000-0000	Seguro de responsabilidad patrimonial	0.00		0.00	276,000.12		568,946.18	-292,946.06		0.00
8220-34-5000-0000	Seguro de bienes patrimoniales	0.00		0.00	276,000.12		0.00	276,000.12		0.00
8220-34-6000-0000	Almacenaje, envase y embalaje	0.00		0.00	276,000.12		0.00	276,000.12		0.00
8220-34-7000-0000	Fletes y manobras	0.00		0.00	276,000.12		0.00	276,000.12		0.00
8220-34-9000-0000	Servicios financieros, bancarios y c	0.00		0.00	276,000.12		0.00	276,000.12		0.00
8220-35-0000-0000	SERVICIOS DE INSTALACION, REPARACION, I	0.00		0.00	5,072,702.12		5,529,618.73	-456,916.61		0.00
8220-35-1000-0000	Conservación y mantenimiento menor de	0.00		0.00	1,656,000.72		2,665,892.88	-1,009,892.16		0.00
8220-35-1100-0000	Rehabilitación de Edificios	0.00		0.00	276,000.12		0.00	276,000.12		0.00
8220-35-1200-0000	Mto de Edificios e Instalaciones	0.00		0.00	276,000.12		210,265.33	65,734.79		0.00
8220-35-1300-0000	Impermeabilizaciones	0.00		0.00	276,000.12		0.00	276,000.12		0.00
8220-35-1400-0000	Mto Centros Deportivos	0.00		0.00	276,000.12		70,412.00	205,588.12		0.00
8220-35-1500-0000	Mto Vías Publicas	0.00		0.00	276,000.12		2,385,215.55	-2,109,215.43		0.00
8220-35-1600-0000	Conservación y Mantenimiento	0.00		0.00	276,000.12		0.00	276,000.12		0.00
8220-35-2000-0000	Instalación, reparación y mantenimien	0.00		0.00	276,000.12		0.00	276,000.12		0.00
8220-35-3000-0000	Instalación, reparación y mantenimien	0.00		0.00	552,000.24		153,725.79	398,274.45		0.00



# Balanza de Comprobación Resumida

De la fecha inicial 01 / ene / 2023 a la fecha final 31 / dic / 2023

Cuenta	Descripción	Deudor	Saldo Inicial	Acreedor	Movimientos	Abonos	Deudor	Saldo Final	Acreedor
8220-35-3100-0000	Mtto de Eq. De Computo	0.00	0.00	0.00	276,000.12	37,814.26	238,185.86	0.00	0.00
8220-35-3200-0000	Mtto de Eq. De Comunicación	0.00	0.00	0.00	276,000.12	115,911.53	160,088.59	0.00	0.00
8220-35-4000-0000	Instalación, reparación y mantenimiento	0.00	0.00	0.00	34,500.00	0.00	34,500.00	0.00	0.00
8220-35-5000-0000	Reparación y mantenimiento de equipo	0.00	0.00	0.00	1,127,200.48	897,673.28	229,527.20	0.00	0.00
8220-35-5100-0000	Enderezado y Pintura	0.00	0.00	0.00	276,000.12	0.00	276,000.12	0.00	0.00
8220-35-5200-0000	Lavado y Engrasado	0.00	0.00	0.00	276,000.12	0.00	276,000.12	0.00	0.00
8220-35-5300-0000	Mtto de Vehículos	0.00	0.00	0.00	276,000.12	896,919.28	275,246.12	0.00	0.00
8220-35-5400-0000	Reparación de Llantas	0.00	0.00	0.00	276,000.12	754.00	276,000.12	0.00	0.00
8220-35-6000-0000	Reparación y mantenimiento de equipo d	0.00	0.00	0.00	276,000.12	0.00	276,000.12	0.00	0.00
8220-35-7000-0000	Instalación, reparación y mantenimien	0.00	0.00	0.00	621,000.24	341,341.82	279,658.42	0.00	0.00
8220-35-7100-0000	Mtto de Maq. Pesada	0.00	0.00	0.00	69,000.00	275,192.92	206,192.92	0.00	0.00
8220-35-7200-0000	Mtto de Otros Equipos	0.00	0.00	0.00	276,000.12	49,189.70	226,810.42	0.00	0.00
8220-35-7400-0000	Mtto de Señales y Nomenclaturas	0.00	0.00	0.00	276,000.12	16,959.20	259,040.92	0.00	0.00
8220-35-8000-0000	Servicios de limpieza y manejo de des	0.00	0.00	0.00	254,000.08	1,470,984.96	-1,216,984.88	0.00	0.00
8220-35-9000-0000	Servicios de jardinería y fumigación	0.00	0.00	0.00	219,500.08	1,470,984.96	-1,251,484.88	0.00	0.00
8220-35-9100-0000	Mtto de Parques y Jardines	0.00	0.00	0.00	34,500.00	0.00	34,500.00	0.00	0.00
8220-36-0000-0000	Forestación y Reforestación	0.00	0.00	0.00	1,380,000.60	1,869,899.74	-489,899.14	0.00	0.00
8220-36-1000-0000	SERVICIOS DE COMUNICACION SOCIAL Y PUBL	0.00	0.00	0.00	276,000.12	967,930.24	-691,930.12	0.00	0.00
8220-36-2000-0000	Diffusion por radio, televisión y otros	0.00	0.00	0.00	0.00	317,272.50	-317,272.50	0.00	0.00
8220-36-3000-0000	Servicios de creatividad, preproducció	0.00	0.00	0.00	276,000.12	140,360.00	-140,360.00	0.00	0.00
8220-36-4000-0000	Servicios de revelado de fotografías	0.00	0.00	0.00	276,000.12	5,800.00	270,200.12	0.00	0.00
8220-36-5000-0000	Servicios de industria filmica, del s	0.00	0.00	0.00	276,000.12	99,760.00	176,240.12	0.00	0.00
8220-36-6000-0000	Servicio de creación y difusión de co	0.00	0.00	0.00	276,000.12	0.00	276,000.12	0.00	0.00
8220-36-9000-0000	Otros servicios de Información	0.00	0.00	0.00	1,483,500.60	16,828.57	1,466,672.03	0.00	0.00
8220-37-0000-0000	SERVICIOS DE TRASLADO Y VIATICOS	0.00	0.00	0.00	103,500.00	0.00	103,500.00	0.00	0.00
8220-37-1000-0000	Pasajes aéreos	0.00	0.00	0.00	276,000.12	0.00	276,000.12	0.00	0.00
8220-37-2000-0000	Pasajes terrestres	0.00	0.00	0.00	276,000.12	0.00	276,000.12	0.00	0.00
8220-37-4000-0000	Autotransporte	0.00	0.00	0.00	276,000.12	6,770.02	269,230.10	0.00	0.00
8220-37-5000-0000	Viáticos en el país	0.00	0.00	0.00	276,000.12	0.00	276,000.12	0.00	0.00
8220-37-8000-0000	Servicios Integrales de traslado y vi	0.00	0.00	0.00	276,000.12	10,058.55	265,941.57	0.00	0.00
8220-37-9000-0000	Otros servicios de traslado y hospeda	0.00	0.00	0.00	276,000.12	0.00	276,000.12	0.00	0.00
8220-38-0000-0000	SERVICIOS OFICIALES	0.00	0.00	0.00	7,091,713.93	507,404.13	-7,524,222.96	0.00	0.00
8220-38-1000-0000	Gastos de ceremonial	0.00	0.00	0.00	796,631.84	289,227.71	289,227.71	0.00	0.00
8220-38-1100-0000	Atencion a Funcionarios	0.00	0.00	0.00	320,391.88	62,089.99	62,089.99	0.00	0.00
8220-38-1200-0000	Informe Presidente Municipal	0.00	0.00	0.00	476,239.96	249,102.24	227,137.72	0.00	0.00
8220-38-2000-0000	Gastos de orden social y cultural	0.00	0.00	0.00	6,088,081.97	13,936,853.13	-7,848,771.16	0.00	0.00
8220-38-2100-0000	Eventos Sociales de la Comunidad	0.00	0.00	0.00	577,419.43	3,095,734.98	-2,518,315.55	0.00	0.00
8220-38-2200-0000	Día de la Madre	0.00	0.00	0.00	218,499.96	549,238.03	-330,738.07	0.00	0.00
8220-38-2300-0000	Día del Niño	0.00	0.00	0.00	231,212.08	431,806.41	-200,594.33	0.00	0.00
8220-38-2400-0000	Festejos Navideños	0.00	0.00	0.00	258,612.54	475,416.12	-216,803.58	0.00	0.00
8220-38-2500-0000	Eventos Culturales	0.00	0.00	0.00	236,890.04	34,313.00	202,577.04	0.00	0.00
8220-38-2600-0000	Eventos Deportivos	0.00	0.00	0.00	230,000.04	26,680.00	203,320.04	0.00	0.00
8220-38-2700-0000	Eventos Civicos	0.00	0.00	0.00	334,200.08	482,405.00	-148,204.92	0.00	0.00
8220-38-2800-0000	Día del Maestro	0.00	0.00	0.00	189,750.00	401,522.88	-211,772.88	0.00	0.00
8220-38-2900-0000	Aniv. De Mpio y/o Festejos Patronale	0.00	0.00	0.00	3,811,497.80	8,449,736.71	-4,628,238.91	0.00	0.00
8220-38-5000-0000	Gastos de representación	0.00	0.00	0.00	207,000.12	171,679.63	35,320.49	0.00	0.00
8220-39-0000-0000	OTROS SERVICIOS GENERALES	0.00	0.00	0.00	3,293,901.76	477,352.66	2,816,549.10	0.00	0.00
8220-39-1000-0000	Servicios funerarios y de cementerios	0.00	0.00	0.00	303,900.16	241,763.96	62,136.20	0.00	0.00
8220-39-1100-0000	Gastos Funerarios	0.00	0.00	0.00	149,500.08	6,857.00	142,643.08	0.00	0.00
8220-39-1200-0000	Ataúdes y Arreglos	0.00	0.00	0.00	154,400.08	234,506.96	-80,506.88	0.00	0.00
8220-39-2000-0000	Impuestos y derechos	0.00	0.00	0.00	897,000.48	228,943.70	668,056.78	0.00	0.00
8220-39-2100-0000	Referendo de Placae y Tenencias	0.00	0.00	0.00	299,000.16	210,943.70	88,056.46	0.00	0.00
8220-39-2200-0000	ISAI	0.00	0.00	0.00	299,000.16	0.00	299,000.16	0.00	0.00
8220-39-2300-0000	Otros Impuestos y Derechos	0.00	0.00	0.00	299,000.16	18,000.00	281,000.16	0.00	0.00
8220-39-3000-0000	Impuestos y derechos de Importación	0.00	0.00	0.00	299,000.16	0.00	299,000.16	0.00	0.00
8220-39-4000-0000	Sentencias y resoluciones judiciales	0.00	0.00	0.00	299,000.16	0.00	299,000.16	0.00	0.00



# Balanza de Comprobación Resumida

## De la fecha inicial 01 / ene / 2023 a la fecha final 31 / dic / 2023

Cuenta	Descripción	Deudor	Saldo Inicial	Acreedor	Cargos	Movimientos	Abonos	Deudor	Saldo Final	Acreedor
<b>ORDEN</b>										
8220-39-5000-0000	Penas, multas, accesorios y actualiza	0.00	0.00	0.00	299,000.16		0.00	299,000.16	0.00	0.00
8220-39-6000-0000	Otros gastos por responsabilidades	0.00	0.00	0.00	897,000.48		6,645.00	890,355.48	0.00	0.00
8220-39-6100-0000	Deducible por accidente	0.00	0.00	0.00	299,000.16		6,645.00	292,355.16	0.00	0.00
8220-39-6200-0000	Seguro de Responsabilidad Civil	0.00	0.00	0.00	299,000.16		0.00	299,000.16	0.00	0.00
8220-39-6400-0000	Indemnizaciones por Danío	0.00	0.00	0.00	299,000.16		0.00	299,000.16	0.00	0.00
8220-40-0000-0000	Otros servicios generales	0.00	0.00	0.00	299,000.16		0.00	299,000.16	0.00	0.00
8220-44-0000-0000	TRANSFERENCIAS, ASIGNACIONES, SUBSIDIOS	0.00	0.00	0.00	5,470,495.67		13,462,037.38	-7,991,541.71	0.00	0.00
8220-44-1000-0000	AYUDAS SOCIALES	0.00	0.00	0.00	4,642,495.31		13,434,302.78	-8,791,807.47	0.00	0.00
8220-44-1000-0000	Ayudas sociales a personas	0.00	0.00	0.00	1,450,641.93		9,173,825.94	-7,723,184.31	0.00	0.00
8220-44-1100-0000	Apoyo Economico, Atn Medica Despensa	0.00	0.00	0.00	180,912.99		2,358,723.95	-2,167,810.96	0.00	0.00
8220-44-1200-0000	Apoyos Funerarios a Personas de Esca	0.00	0.00	0.00	152,000.08		46,418.50	105,581.58	0.00	0.00
8220-44-1300-0000	MateriaI de Construcción a Personas	0.00	0.00	0.00	149,500.08		19,790.43	129,709.65	0.00	0.00
8220-44-1400-0000	Apoyo para transporte de estudia	0.00	0.00	0.00	149,500.08		149,645.80	-145.72	0.00	0.00
8220-44-1500-0000	Apoyo Economico a comunidades	0.00	0.00	0.00	156,844.08		641,389.40	-484,545.32	0.00	0.00
8220-44-1600-0000	Apoyo para estudiantes en especie y	0.00	0.00	0.00	151,300.08		5,199,901.50	-5,048,601.42	0.00	0.00
8220-44-1700-0000	Brigadas y Apoyos para la salud	0.00	0.00	0.00	149,500.08		0.00	149,500.08	0.00	0.00
8220-44-1800-0000	Apoyo Economico y en especie para eg	0.00	0.00	0.00	201,584.08		744,406.36	-542,822.28	0.00	0.00
8220-44-1900-0000	Apoyo para transporte y unifome	0.00	0.00	0.00	149,500.08		13,550.00	135,950.08	0.00	0.00
8220-44-2000-0000	Becas y otras ayudas para programas d	0.00	0.00	0.00	149,500.08		226,410.00	-76,909.92	0.00	0.00
8220-44-3000-0000	Ayudas sociales a instituciones de en	0.00	0.00	0.00	598,000.32		182,189.93	415,810.39	0.00	0.00
8220-44-3100-0000	Apoyo Economico a Instituciones de E	0.00	0.00	0.00	149,500.08		45,414.00	104,086.08	0.00	0.00
8220-44-3200-0000	Apoyo MateriaI de Construcción de es	0.00	0.00	0.00	149,500.08		0.00	149,500.08	0.00	0.00
8220-44-3300-0000	Apoyo para Equipamiento de escuelas	0.00	0.00	0.00	149,500.08		136,775.93	12,724.15	0.00	0.00
8220-44-3400-0000	Apoyo en paquetes escolares a escuela	0.00	0.00	0.00	149,500.08		0.00	149,500.08	0.00	0.00
8220-44-4000-0000	Ayudas sociales a actividades cientif	0.00	0.00	0.00	126,500.04		0.00	126,500.04	0.00	0.00
8220-44-5000-0000	Ayudas sociales a instituciones sin f	0.00	0.00	0.00	1,489,852.88		3,518,154.48	-2,028,301.60	0.00	0.00
8220-44-5100-0000	Aportacion a Cruz Roja	0.00	0.00	0.00	276,000.12		0.00	276,000.12	0.00	0.00
8220-44-5200-0000	Aportacion a Instituciones Culturale	0.00	0.00	0.00	276,000.12		0.00	276,000.12	0.00	0.00
8220-44-5400-0000	Aportaciones a Centros Asistenciales	0.00	0.00	0.00	661,852.52		3,518,154.48	-2,856,301.96	0.00	0.00
8220-44-6000-0000	Aportaciones a Clubes de Servicio	0.00	0.00	0.00	276,000.12		0.00	276,000.12	0.00	0.00
8220-44-7000-0000	Ayudas sociales a cooperativas	0.00	0.00	0.00	276,000.12		59,000.15	216,000.12	0.00	0.00
8220-44-8000-0000	Ayudas sociales a entidades de interés	0.00	0.00	0.00	276,000.12		274,722.28	1,277.84	0.00	0.00
8220-45-0000-0000	Ayudas por desastres naturales y otro	0.00	0.00	0.00	276,000.12		27,734.60	248,265.52	0.00	0.00
8220-45-1000-0000	PENSIONES Y JUBILACIONES	0.00	0.00	0.00	828,000.36		27,734.60	800,265.76	0.00	0.00
8220-45-2000-0000	Pensiones	0.00	0.00	0.00	276,000.12		27,734.60	248,265.52	0.00	0.00
8220-45-9000-0000	Otras Pensiones y Jubilaciones	0.00	0.00	0.00	276,000.12		0.00	276,000.12	0.00	0.00
8220-50-0000-0000	BIENES MUEBLES, INMUEBLES E INTANGIBLES	0.00	0.00	0.00	7,156,484.24		2,195,383.61	4,961,100.63	0.00	0.00
8220-51-0000-0000	MOBILIARIO Y EQUIPO DE ADMINISTRACION	0.00	0.00	0.00	1,656,000.72		743,951.68	912,049.04	0.00	0.00
8220-51-1000-0000	Muebles de oficina y estanteria	0.00	0.00	0.00	276,000.12		658,478.67	-382,478.55	0.00	0.00
8220-51-2000-0000	Muebles, excepto de oficina y estante	0.00	0.00	0.00	276,000.12		0.00	276,000.12	0.00	0.00
8220-51-3000-0000	Bienes artisticos, culturales y cient	0.00	0.00	0.00	276,000.12		0.00	276,000.12	0.00	0.00
8220-51-4000-0000	Objetos de valor	0.00	0.00	0.00	276,000.12		0.00	276,000.12	0.00	0.00
8220-51-5000-0000	Equipo de cómputo y de tecnología de	0.00	0.00	0.00	276,000.12		85,473.01	190,527.11	0.00	0.00
8220-51-9000-0000	Otros mobiliarios y equipos de admini	0.00	0.00	0.00	276,000.12		0.00	276,000.12	0.00	0.00
8220-52-0000-0000	MOBILIARIO Y EQUIPO EDUCACIONAL Y REC	0.00	0.00	0.00	1,104,000.48		169,760.09	934,240.39	0.00	0.00
8220-52-1000-0000	Equipos y aparatos audiovisuales	0.00	0.00	0.00	276,000.12		0.00	276,000.12	0.00	0.00
8220-52-2000-0000	Aparatos deportivos	0.00	0.00	0.00	276,000.12		75,400.00	200,600.12	0.00	0.00
8220-52-3000-0000	Cámaras fotográficas y de video	0.00	0.00	0.00	276,000.12		68,288.09	207,712.03	0.00	0.00
8220-52-9000-0000	Otro mobiliario y equipo educacional	0.00	0.00	0.00	276,000.12		26,072.00	249,928.12	0.00	0.00
8220-53-0000-0000	EQUIPO E INSTRUMENTAL MEDICO Y DE LABO	0.00	0.00	0.00	552,000.24		0.00	552,000.24	0.00	0.00
8220-53-1000-0000	Equipo médico y de laboratorio	0.00	0.00	0.00	276,000.12		0.00	276,000.12	0.00	0.00
8220-53-2000-0000	Instrumental médico y de laboratorio	0.00	0.00	0.00	276,000.12		0.00	276,000.12	0.00	0.00
8220-54-0000-0000	VEHICULOS Y EQUIPO DE TRANSPORTE	0.00	0.00	0.00	1,061,500.36		870,000.00	191,500.36	0.00	0.00
8220-54-1000-0000	Automóviles y camioneros	0.00	0.00	0.00	705,000.16		870,000.00	-164,999.84	0.00	0.00
8220-54-2000-0000	Cartercerias y remolques	0.00	0.00	0.00	57,500.04		0.00	57,500.04	0.00	0.00
8220-54-9000-0000	Otros equipos de transporte	0.00	0.00	0.00	299,000.16		0.00	299,000.16	0.00	0.00



# Balanza de Comprobación Resumida

## De la fecha inicial 01 / ene / 2023 a la fecha final 31 / dic / 2023

Cuenta	Descripción	Deudor	Saldo Inicial	Acreedor	Cargos	Movimientos	Abonos	Deudor	Saldo Final	Acreedor
<b>ORDEN</b>										
8220-55-0000-0000	EQUIPO DE DEFENSA Y SEGURIDAD	0.00		0.00	241,500.12		16,480.02	225,020.10	0.00	0.00
8220-55-1000-0000	Equipo de defensa y seguridad	0.00		0.00	241,500.12		16,480.02	225,020.10	0.00	0.00
8220-56-0000-0000	MAQUINARIA, OTROS EQUIPOS Y HERRAMIENTAS	0.00		0.00	2,023,981.96		197,215.50	1,826,766.46	0.00	0.00
8220-56-1000-0000	Maquinaria y equipo agropecuarios	0.00		0.00	299,000.16		0.00	299,000.16	0.00	0.00
8220-56-2000-0000	Maquinaria y equipo industrial	0.00		0.00	299,000.16		14,720.96	284,279.20	0.00	0.00
8220-56-3000-0000	Maquinaria y equipo de construcción	0.00		0.00	299,000.16		0.00	299,000.16	0.00	0.00
8220-56-4000-0000	Sistemas de aire acondicionado, calef	0.00		0.00	276,000.12		64,322.00	211,678.12	0.00	0.00
8220-56-5000-0000	Equipo de comunicación y telecomunica	0.00		0.00	276,000.12		49,424.67	226,575.45	0.00	0.00
8220-56-6000-0000	Equipos de generación eléctrica, apar	0.00		0.00	57,500.04		13,299.04	44,201.04	0.00	0.00
8220-56-7000-0000	Herramientas y máquina-herramienta	0.00		0.00	275,981.08		55,448.87	220,532.21	0.00	0.00
8220-56-9000-0000	Otros insumos	0.00		0.00	241,500.12		0.00	241,500.12	0.00	0.00
8220-59-0000-0000	ACTIVOS INTANGIBLES	0.00		0.00	517,500.36		197,976.32	319,524.04	0.00	0.00
8220-59-1000-0000	Software	0.00		0.00	57,500.04		134,100.00	-76,599.96	0.00	0.00
8220-59-2000-0000	Patentes	0.00		0.00	57,500.04		0.00	57,500.04	0.00	0.00
8220-59-3000-0000	Marcas	0.00		0.00	57,500.04		0.00	57,500.04	0.00	0.00
8220-59-4000-0000	Derechos	0.00		0.00	57,500.04		0.00	57,500.04	0.00	0.00
8220-59-5000-0000	Concesiones	0.00		0.00	57,500.04		0.00	57,500.04	0.00	0.00
8220-59-6000-0000	Franquicias	0.00		0.00	57,500.04		0.00	57,500.04	0.00	0.00
8220-59-7000-0000	licencias informáticas e intelectual	0.00		0.00	57,500.04		1,996.00	55,504.04	0.00	0.00
8220-59-8000-0000	Licencias industriales, comerciales y	0.00		0.00	57,500.04		61,880.32	-4,380.28	0.00	0.00
8220-59-9000-0000	Otros activos intangibles	0.00		0.00	57,500.04		0.00	57,500.04	0.00	0.00
8220-60-0000-0000	INVERSION PUBLICA	0.00		0.00	57,500.04		0.00	57,500.04	0.00	0.00
8220-60-0000-0000	OBRA PUBLICA EN BIENES DE DOMINIO PUBL	0.00		0.00	69,385,279.28		52,080,285.54	17,304,993.74	0.00	0.00
8220-61-0000-0000	Edificación habitacional	0.00		0.00	69,385,279.28		51,988,210.54	17,397,068.74	0.00	0.00
8220-61-1000-0000	Edificación habitacional	0.00		0.00	69,385,279.28		51,725,315.34	17,659,963.94	0.00	0.00
8220-61-1100-0000	Edificación Habitacional	0.00		0.00	0.00		3,172,866.62	-3,172,866.62	0.00	0.00
8220-61-1200-0000	Obras por Asignar	0.00		0.00	69,385,279.28		48,552,448.72	20,832,830.56	0.00	0.00
8220-61-5000-0000	Construcción de vías de comunicación	0.00		0.00	0.00		262,895.20	-262,895.20	0.00	0.00
8220-63-0000-0000	PROYECTOS PRODUCTIVOS Y ACCIONES DE FO	0.00		0.00	0.00		92,075.00	-92,075.00	0.00	0.00
8220-63-1000-0000	Estudios, formulación y evaluación de	0.00		0.00	0.00		92,075.00	-92,075.00	0.00	0.00
8220-63-1000-0000	DEUDA PUBLICA	0.00		0.00	3,411,134.15		175,981.30	3,235,152.85	0.00	0.00
8220-91-0000-0000	AMORTIZACION DE LA DEUDA PUBLICA	0.00		0.00	69,000.00		0.00	69,000.00	0.00	0.00
8220-91-1000-0000	Armonización de la deuda interna con	0.00		0.00	69,000.00		0.00	69,000.00	0.00	0.00
8220-91-1300-0000	Amortización Prestamos Union de Cred	0.00		0.00	69,000.00		0.00	69,000.00	0.00	0.00
8220-92-0000-0000	INTERESES DE LA DEUDA PUBLICA	0.00		0.00	582,134.15		175,981.30	406,152.85	0.00	0.00
8220-92-1000-0000	Intereses de la deuda interna con ins	0.00		0.00	582,134.15		175,981.30	406,152.85	0.00	0.00
8220-94-0000-0000	GASTOS DE AL DEUDA PUBLICA	0.00		0.00	2,760,000.00		0.00	2,760,000.00	0.00	0.00
8220-94-1000-0000	Gastos de la deuda pública interna	0.00		0.00	2,760,000.00		0.00	2,760,000.00	0.00	0.00
8240-00-0000-0000	PRESUPUESTO DE EGRESOS COMPROMETIDO	0.00		0.00	230,237,553.75		230,237,553.75	0.00	0.00	0.00
8240-10-0000-0000	SERVICIOS PERSONALES	0.00		0.00	85,391,250.52		85,391,250.52	0.00	0.00	0.00
8240-11-0000-0000	REMUNERACIONES AL PERSONAL DE CARÁCTE	0.00		0.00	54,340,966.40		54,340,966.40	0.00	0.00	0.00
8240-11-0000-0000	Sueldos base al personal permanente	0.00		0.00	54,340,966.40		54,340,966.40	0.00	0.00	0.00
8240-12-0000-0000	REMUNERACIONES AL PERSONAL DE CARÁCTER	0.00		0.00	19,985,654.18		19,985,654.18	0.00	0.00	0.00
8240-12-1000-0000	Honorarios Asimilados a Salarios	0.00		0.00	3,074,271.78		3,074,271.78	0.00	0.00	0.00
8240-12-2000-0000	Sueldos base al personal eventual	0.00		0.00	16,911,382.40		16,911,382.40	0.00	0.00	0.00
8240-13-0000-0000	REMUNERACIONES ADICIONALES Y ESPECIAL	0.00		0.00	9,626,064.73		9,626,064.73	0.00	0.00	0.00
8240-13-2000-0000	Primas de vacaciones, dominical y gra	0.00		0.00	7,689,136.69		7,689,136.69	0.00	0.00	0.00
8240-13-2100-0000	Primas de vacaciones	0.00		0.00	1,926,795.17		1,926,795.17	0.00	0.00	0.00
8240-13-3000-0000	Horas Extraordinarias	0.00		0.00	5,762,341.52		5,762,341.52	0.00	0.00	0.00
8240-13-4000-0000	Compensaciones	0.00		0.00	1,400,419.00		1,400,419.00	0.00	0.00	0.00
8240-13-7000-0000	Honorarios Especiales	0.00		0.00	528,458.40		528,458.40	0.00	0.00	0.00
8240-14-0000-0000	SEGURIDAD SOCIAL	0.00		0.00	80,487.98		80,487.98	0.00	0.00	0.00
8240-14-0000-0000	Aportaciones para seguros	0.00		0.00	80,487.98		80,487.98	0.00	0.00	0.00
8240-14-1000-0000	Seguro de Vida	0.00		0.00	80,487.98		80,487.98	0.00	0.00	0.00
8240-15-0000-0000	OTRAS PESTACIONES SOCIALES Y ECONOMICA	0.00		0.00	1,358,077.23		1,358,077.23	0.00	0.00	0.00
8240-15-2000-0000	Indemnizaciones	0.00		0.00	1,309,397.17		1,309,397.17	0.00	0.00	0.00
8240-15-2200-0000	Indemnizaciones y liquidaciones	0.00		0.00	1,309,397.17		1,309,397.17	0.00	0.00	0.00



# Balanza de Comprobación Resumida

De la fecha inicial 01 / ene / 2023 a la fecha final 31 / dic / 2023

Cuenta	Descripción	Deudor	Saldo Inicial	Acreeador	Cargos	Movimientos	Abonos	Deudor	Saldo Final	Acreeador
8240-15-1000-0000	Prestaciones y haberes de retiro	0.00	0.00	0.00	4,520.06	4,520.06	0.00	0.00	0.00	0.00
8240-15-4000-0000	Prestaciones contractuales	0.00	0.00	0.00	20,032.00	20,032.00	0.00	0.00	0.00	0.00
8240-15-3000-0000	Evento Día de la Secretaría	0.00	0.00	0.00	19,262.00	19,262.00	0.00	0.00	0.00	0.00
8240-15-4700-0000	Otras Prestaciones	0.00	0.00	0.00	770.00	770.00	0.00	0.00	0.00	0.00
8240-15-5000-0000	Apoys a la capacitación de los servi	0.00	0.00	0.00	24,128.00	24,128.00	0.00	0.00	0.00	0.00
8240-15-5200-0000	Capacitación a Servidores Públicos	0.00	0.00	0.00	24,128.00	24,128.00	0.00	0.00	0.00	0.00
8240-20-0000-0000	MATERIALES Y SUMINISTROS	0.00	0.00	0.00	25,872,978.24	25,872,978.24	0.00	0.00	0.00	0.00
8240-21-0000-0000	MATERIALES DE ADMINISTRACION, EMISION I	0.00	0.00	0.00	2,613,141.64	2,613,141.64	0.00	0.00	0.00	0.00
8240-21-1000-0000	Materiales, útiles y equipos menores	0.00	0.00	0.00	827,462.41	827,462.41	0.00	0.00	0.00	0.00
8240-21-2000-0000	Materiales, útiles de impresión y rep	0.00	0.00	0.00	906,294.92	906,294.92	0.00	0.00	0.00	0.00
8240-21-2100-0000	Material de Imprenta	0.00	0.00	0.00	902,676.83	902,676.83	0.00	0.00	0.00	0.00
8240-21-2200-0000	Material Fotográfico	0.00	0.00	0.00	3,618.09	3,618.09	0.00	0.00	0.00	0.00
8240-21-5000-0000	Material Impreso e Información digita	0.00	0.00	0.00	51,559.68	51,559.68	0.00	0.00	0.00	0.00
8240-21-5100-0000	Periodicos y Revistas	0.00	0.00	0.00	35,435.68	35,435.68	0.00	0.00	0.00	0.00
8240-21-5200-0000	Impresion de Logos	0.00	0.00	0.00	16,124.00	16,124.00	0.00	0.00	0.00	0.00
8240-21-6000-0000	Material de Limpieza	0.00	0.00	0.00	665,711.63	665,711.63	0.00	0.00	0.00	0.00
8240-21-7000-0000	Materiales y útiles de enseñanza	0.00	0.00	0.00	162,113.00	162,113.00	0.00	0.00	0.00	0.00
8240-22-0000-0000	ALIMENTOS Y UTENSILIOS	0.00	0.00	0.00	3,258,926.93	3,258,926.93	0.00	0.00	0.00	0.00
8240-22-1000-0000	Productos alimenticios para personas	0.00	0.00	0.00	3,190,671.94	3,190,671.94	0.00	0.00	0.00	0.00
8240-22-1100-0000	Consumo de Alimentos a Personas Esca	0.00	0.00	0.00	285,956.25	285,956.25	0.00	0.00	0.00	0.00
8240-22-1200-0000	Consumo de Alimentos a Empleados	0.00	0.00	0.00	2,463,039.85	2,463,039.85	0.00	0.00	0.00	0.00
8240-22-1300-0000	Gastos de Cafeteria	0.00	0.00	0.00	430,899.86	430,899.86	0.00	0.00	0.00	0.00
8240-22-1500-0000	Consumo Educacion	0.00	0.00	0.00	10,775.98	10,775.98	0.00	0.00	0.00	0.00
8240-22-2000-0000	Productos alimenticios para animales	0.00	0.00	0.00	48,066.99	48,066.99	0.00	0.00	0.00	0.00
8240-22-3000-0000	Utensilios para el servicio de aliment	0.00	0.00	0.00	20,188.00	20,188.00	0.00	0.00	0.00	0.00
8240-23-0000-0000	MATERIAS PRIMAS Y MATERIALES DE PRODUC	0.00	0.00	0.00	21,482.80	21,482.80	0.00	0.00	0.00	0.00
8240-23-2000-0000	Insumos textiles adquiridos como mate	0.00	0.00	0.00	4,732.80	4,732.80	0.00	0.00	0.00	0.00
8240-23-4000-0000	Combustibles, lubricantes, aditivos, l	0.00	0.00	0.00	16,750.00	16,750.00	0.00	0.00	0.00	0.00
8240-24-0000-0000	MATERIALES Y ARTICULOS DE CONSTRUCCION	0.00	0.00	0.00	2,749,101.79	2,749,101.79	0.00	0.00	0.00	0.00
8240-24-2000-0000	Cemento y productos de concreto	0.00	0.00	0.00	30,544.57	30,544.57	0.00	0.00	0.00	0.00
8240-24-2100-0000	Cemento	0.00	0.00	0.00	3,496.11	3,496.11	0.00	0.00	0.00	0.00
8240-24-2200-0000	Productos de Cemento block	0.00	0.00	0.00	27,048.46	27,048.46	0.00	0.00	0.00	0.00
8240-24-4000-0000	Madera y productos de madera	0.00	0.00	0.00	129,139.93	129,139.93	0.00	0.00	0.00	0.00
8240-24-5000-0000	Vidrio y productos de vidrio	0.00	0.00	0.00	1,400.00	1,400.00	0.00	0.00	0.00	0.00
8240-24-6000-0000	Material eléctrico y electronico	0.00	0.00	0.00	468,238.43	468,238.43	0.00	0.00	0.00	0.00
8240-24-7000-0000	Articulos metalicos para la construc	0.00	0.00	0.00	116,123.65	116,123.65	0.00	0.00	0.00	0.00
8240-24-8000-0000	Materiales complementarios	0.00	0.00	0.00	1,825,560.05	1,825,560.05	0.00	0.00	0.00	0.00
8240-24-9000-0000	Otros Materiales y articulos de const	0.00	0.00	0.00	178,095.16	178,095.16	0.00	0.00	0.00	0.00
8240-24-9100-0000	Material de Plomeria	0.00	0.00	0.00	33,815.68	33,815.68	0.00	0.00	0.00	0.00
8240-24-9200-0000	Plintura	0.00	0.00	0.00	144,279.48	144,279.48	0.00	0.00	0.00	0.00
8240-25-0000-0000	PRODUCTOS QUIMICOS, FARMACEUTICOS Y DE	0.00	0.00	0.00	145,369.65	145,369.65	0.00	0.00	0.00	0.00
8240-25-2000-0000	Fertilizantes, pesticidas y otros agr	0.00	0.00	0.00	36,853.80	36,853.80	0.00	0.00	0.00	0.00
8240-25-3000-0000	Medicinas y productos farmacéuticos	0.00	0.00	0.00	108,415.87	108,415.87	0.00	0.00	0.00	0.00
8240-25-3100-0000	Medicamentos	0.00	0.00	0.00	100,975.87	100,975.87	0.00	0.00	0.00	0.00
8240-25-3200-0000	Medicamento Animal	0.00	0.00	0.00	7,440.00	7,440.00	0.00	0.00	0.00	0.00
8240-25-4000-0000	Materiales, accesorios y suministros i	0.00	0.00	0.00	99.98	99.98	0.00	0.00	0.00	0.00
8240-26-0000-0000	COMBUSTIBLES, LUBRICANTES Y ADITIVOS	0.00	0.00	0.00	14,786,328.47	14,786,328.47	0.00	0.00	0.00	0.00
8240-26-1000-0000	Combustibles, lubricantes y aditivos	0.00	0.00	0.00	14,786,328.47	14,786,328.47	0.00	0.00	0.00	0.00
8240-26-1100-0000	Gasolina	0.00	0.00	0.00	14,386,265.40	14,386,265.40	0.00	0.00	0.00	0.00
8240-26-1300-0000	Gas Lp	0.00	0.00	0.00	107,634.55	107,634.55	0.00	0.00	0.00	0.00
8240-26-1400-0000	Lubricantes	0.00	0.00	0.00	292,428.52	292,428.52	0.00	0.00	0.00	0.00
8240-27-0000-0000	VESTUARIO, BLANCOS, PRENDAS DE PROTECC	0.00	0.00	0.00	713,082.30	713,082.30	0.00	0.00	0.00	0.00
8240-27-1000-0000	Vestuarios y uniformes	0.00	0.00	0.00	463,041.78	463,041.78	0.00	0.00	0.00	0.00
8240-27-1100-0000	Uniformes	0.00	0.00	0.00	463,041.78	463,041.78	0.00	0.00	0.00	0.00
8240-27-3000-0000	Artículos deportivos	0.00	0.00	0.00	242,940.52	242,940.52	0.00	0.00	0.00	0.00
8240-27-5000-0000	Biancos y otros productos textiles, e	0.00	0.00	0.00	7,100.00	7,100.00	0.00	0.00	0.00	0.00
8240-28-0000-0000	MATERIALES Y SUMINISTROS PARA SEGURIDA	0.00	0.00	0.00	142,390.00	142,390.00	0.00	0.00	0.00	0.00



# Balanza de Comprobación Resumida

De la fecha inicial 01 / ene / 2023 a la fecha final 31 / dic / 2023

Cuenta	Descripción	Deudor	Saldo Inicial	Acreedor	Movimientos	Abonos	Deudor	Saldo Final	Acreedor
<b>ORDEN</b>									
8240-28-2000-0000	Materiales de seguridad pública	0.00	0.00	0.00	142,390.00	142,390.00	0.00	0.00	0.00
8240-29-1000-0000	HERRAMIENTAS, REPAACIONES Y ACCESORIOS	0.00	0.00	0.00	1,443,154.66	1,443,154.66	0.00	0.00	0.00
8240-29-6000-0000	Herramientas menores	0.00	0.00	0.00	714.17	714.17	0.00	0.00	0.00
8240-29-6100-0000	Refacciones y accesorios menores de e	0.00	0.00	0.00	1,097,689.20	1,097,689.20	0.00	0.00	0.00
8240-29-6200-0000	Refacciones	0.00	0.00	0.00	614,760.07	614,760.07	0.00	0.00	0.00
8240-29-6300-0000	Llantas	0.00	0.00	0.00	442,526.78	442,526.78	0.00	0.00	0.00
8240-29-6800-0000	Acumuladores	0.00	0.00	0.00	40,402.35	40,402.35	0.00	0.00	0.00
8240-30-0000-0000	Refacciones y accesorios menores de m	0.00	0.00	0.00	344,751.29	344,751.29	0.00	0.00	0.00
8240-31-0000-0000	SERVICIOS GENERALES	0.00	0.00	0.00	37,917,923.46	37,917,923.46	0.00	0.00	0.00
8240-31-0000-0000	SERVICIOS BASICOS	0.00	0.00	0.00	7,518,047.17	7,518,047.17	0.00	0.00	0.00
8240-31-1000-0000	Energía eléctrica	0.00	0.00	0.00	6,964,234.92	6,964,234.92	0.00	0.00	0.00
8240-31-1100-0000	Energía Eléctrica	0.00	0.00	0.00	6,951,342.90	6,951,342.90	0.00	0.00	0.00
8240-31-1200-0000	Alumbrado Publico	0.00	0.00	0.00	12,892.02	12,892.02	0.00	0.00	0.00
8240-31-2000-0000	Gas	0.00	0.00	0.00	110,209.10	110,209.10	0.00	0.00	0.00
8240-31-3000-0000	Agua	0.00	0.00	0.00	24,706.25	24,706.25	0.00	0.00	0.00
8240-31-4000-0000	Telefonia tradicional	0.00	0.00	0.00	340,317.65	340,317.65	0.00	0.00	0.00
8240-31-5000-0000	Telefonia celular	0.00	0.00	0.00	7,062.52	7,062.52	0.00	0.00	0.00
8240-31-7000-0000	Servicios de acceso de Internet, rede	0.00	0.00	0.00	71,516.73	71,516.73	0.00	0.00	0.00
8240-32-0000-0000	SERVICIOS DE ARRENDAMIENTO	0.00	0.00	0.00	809,058.71	809,058.71	0.00	0.00	0.00
8240-32-1000-0000	Arrendamiento de terrenos	0.00	0.00	0.00	128,731.70	128,731.70	0.00	0.00	0.00
8240-32-2000-0000	Arrendamiento de edificios	0.00	0.00	0.00	134,663.01	134,663.01	0.00	0.00	0.00
8240-32-5000-0000	Arrendamiento de equipo de transporte	0.00	0.00	0.00	391,500.00	391,500.00	0.00	0.00	0.00
8240-32-6000-0000	Arrendamiento de maquinaria, otros eq	0.00	0.00	0.00	110,200.00	110,200.00	0.00	0.00	0.00
8240-32-9000-0000	Otros arrendamientos	0.00	0.00	0.00	43,964.00	43,964.00	0.00	0.00	0.00
8240-33-0000-0000	Arrendamiento de Mesas y/o Sillas	0.00	0.00	0.00	43,964.00	43,964.00	0.00	0.00	0.00
8240-33-1000-0000	SERVICIOS PROFESIONALES, CIENTIFICOS,	0.00	0.00	0.00	2,368,748.76	2,368,748.76	0.00	0.00	0.00
8240-33-2000-0000	Servicios legales, de contabilidad, a	0.00	0.00	0.00	1,462,044.76	1,462,044.76	0.00	0.00	0.00
8240-33-3000-0000	Servicios de diseño, arquitectura, in	0.00	0.00	0.00	402,984.00	402,984.00	0.00	0.00	0.00
8240-33-4000-0000	Servicios de consultoria administrati	0.00	0.00	0.00	405,768.00	405,768.00	0.00	0.00	0.00
8240-33-6000-0000	Servicios de capacitación	0.00	0.00	0.00	2,300.00	2,300.00	0.00	0.00	0.00
8240-33-9000-0000	Servicios de apoyo administrativo, fo	0.00	0.00	0.00	81,200.00	81,200.00	0.00	0.00	0.00
8240-33-9000-0000	Servicios profesionales, científicos ;	0.00	0.00	0.00	14,452.00	14,452.00	0.00	0.00	0.00
8240-33-9100-0000	Analisis Clinicos	0.00	0.00	0.00	14,452.00	14,452.00	0.00	0.00	0.00
8240-34-0000-0000	SERVICIOS FINANCIEROS, BANCARIOS Y CO	0.00	0.00	0.00	610,368.66	610,368.66	0.00	0.00	0.00
8240-34-1000-0000	Servicios financieros y bancarios	0.00	0.00	0.00	41,422.48	41,422.48	0.00	0.00	0.00
8240-34-1100-0000	Comisiones Bancarias	0.00	0.00	0.00	41,422.48	41,422.48	0.00	0.00	0.00
8240-34-4000-0000	Seguros de responsabilidad patrimonio	0.00	0.00	0.00	568,946.18	568,946.18	0.00	0.00	0.00
8240-35-0000-0000	SERVICIOS DE INSTALACION, REPARACION, I	0.00	0.00	0.00	5,553,818.73	5,553,818.73	0.00	0.00	0.00
8240-35-1000-0000	Conservación y mantenimiento menor de	0.00	0.00	0.00	2,665,892.88	2,665,892.88	0.00	0.00	0.00
8240-35-1200-0000	Mtto de Edificios e Instalaciones	0.00	0.00	0.00	210,265.33	210,265.33	0.00	0.00	0.00
8240-35-1400-0000	Mtto Centros Deportivos	0.00	0.00	0.00	70,412.00	70,412.00	0.00	0.00	0.00
8240-35-1500-0000	Mtto Vias Publicas	0.00	0.00	0.00	2,385,215.55	2,385,215.55	0.00	0.00	0.00
8240-35-3000-0000	Instalación, reparación y mantenimien	0.00	0.00	0.00	153,725.79	153,725.79	0.00	0.00	0.00
8240-35-3100-0000	Mtto de Eq. De Computo	0.00	0.00	0.00	37,814.26	37,814.26	0.00	0.00	0.00
8240-35-3200-0000	Mtto de Eq. De Comunicacion	0.00	0.00	0.00	115,911.53	115,911.53	0.00	0.00	0.00
8240-35-5000-0000	Reparación y mantenimiento de equipo	0.00	0.00	0.00	920,873.28	920,873.28	0.00	0.00	0.00
8240-35-5300-0000	Mtto de Vehiculos	0.00	0.00	0.00	920,119.28	920,119.28	0.00	0.00	0.00
8240-35-5400-0000	Reparacion de Llantas	0.00	0.00	0.00	754.00	754.00	0.00	0.00	0.00
8240-35-7000-0000	Instalación, reparación y mantenimien	0.00	0.00	0.00	341,341.82	341,341.82	0.00	0.00	0.00
8240-35-7100-0000	Mtto de Maq. Pesada	0.00	0.00	0.00	275,192.92	275,192.92	0.00	0.00	0.00
8240-35-7200-0000	Mtto de Otros Equipos	0.00	0.00	0.00	49,189.70	49,189.70	0.00	0.00	0.00
8240-35-7400-0000	Mtto de Señales y Nomenclaturas	0.00	0.00	0.00	16,959.20	16,959.20	0.00	0.00	0.00
8240-35-9000-0000	Servicios de jardineria y fumgación	0.00	0.00	0.00	1,471,984.96	1,471,984.96	0.00	0.00	0.00
8240-36-1000-0000	Mtto de Parques y Jardines	0.00	0.00	0.00	1,471,984.96	1,471,984.96	0.00	0.00	0.00
8240-36-2000-0000	SERVICIOS DE OMUNICACION SOCIAL Y PUBL	0.00	0.00	0.00	1,869,899.74	1,869,899.74	0.00	0.00	0.00
8240-36-3000-0000	Difusión porradio, television y otros	0.00	0.00	0.00	967,930.24	967,930.24	0.00	0.00	0.00
8240-36-2000-0000	Difusión por radio, television y otro	0.00	0.00	0.00	317,272.50	317,272.50	0.00	0.00	0.00



# Balanza de Comprobación Resumida

De la fecha inicial 01 / ene / 2023 a la fecha final 31 / dic / 2023

Cuenta	Descripción	Deudor	Saldo Inicial	Acreedor	Cargos	Movimientos	Abonos	Deudor	Saldo Final	Acreedor
<b>ORDEN</b>										
8240-36-3000-0000	Servicios de creatividad, preproducción	0.00		0.00	338,777.00		338,777.00	0.00	0.00	0.00
8240-36-4000-0000	Servicios de revelado de fotografías	0.00		0.00	140,360.00		140,360.00	0.00	0.00	0.00
8240-36-5000-0000	Servicios de industria filmica, del s	0.00		0.00	5,800.00		5,800.00	0.00	0.00	0.00
8240-36-6000-0000	Servicio de creación y difusión de co	0.00		0.00	99,760.00		99,760.00	0.00	0.00	0.00
8240-37-0000-0000	SERVICIOS DE TRASLADO Y VIATICOS	0.00		0.00	16,828.57		16,828.57	0.00	0.00	0.00
8240-37-5000-0000	Viáticos en el país	0.00		0.00	6,770.02		6,770.02	0.00	0.00	0.00
8240-37-9000-0000	Otros servicios de traslado y hospeda	0.00		0.00	10,058.55		10,058.55	0.00	0.00	0.00
8240-38-0000-0000	SERVICIOS OFICIALES	0.00		0.00	18,688,900.46		18,688,900.46	0.00	0.00	0.00
8240-38-1000-0000	Gastos de ceremonial	0.00		0.00	556,535.93		556,535.93	0.00	0.00	0.00
8240-38-1100-0000	Atención a Funcionarios	0.00		0.00	291,193.69		291,193.69	0.00	0.00	0.00
8240-38-1200-0000	Informe Presidente Municipal	0.00		0.00	265,342.24		265,342.24	0.00	0.00	0.00
8240-38-2000-0000	Gastos de orden social y cultural	0.00		0.00	17,960,684.90		17,960,684.90	0.00	0.00	0.00
8240-38-2100-0000	Eventos Sociales de la Comunidad	0.00		0.00	3,351,154.45		3,351,154.45	0.00	0.00	0.00
8240-38-2200-0000	Día de la Madre	0.00		0.00	549,238.03		549,238.03	0.00	0.00	0.00
8240-38-2300-0000	Día del Niño	0.00		0.00	479,018.41		479,018.41	0.00	0.00	0.00
8240-38-2400-0000	Festejos Navideños	0.00		0.00	538,528.62		538,528.62	0.00	0.00	0.00
8240-38-2500-0000	Eventos Culturales	0.00		0.00	41,203.00		41,203.00	0.00	0.00	0.00
8240-38-2600-0000	Eventos Deportivos	0.00		0.00	26,680.00		26,680.00	0.00	0.00	0.00
8240-38-2700-0000	Eventos Civicos	0.00		0.00	563,605.00		563,605.00	0.00	0.00	0.00
8240-38-2800-0000	Día del Maestro	0.00		0.00	401,522.88		401,522.88	0.00	0.00	0.00
8240-38-2900-0000	Antr. De Mpio y/o Festejos Patronale	0.00		0.00	12,009,734.51		12,009,734.51	0.00	0.00	0.00
8240-38-5000-0000	Gastos de representación	0.00		0.00	171,679.53		171,679.53	0.00	0.00	0.00
8240-39-0000-0000	OTROS SERVICIOS GENERALES	0.00		0.00	482,252.66		482,252.66	0.00	0.00	0.00
8240-39-1000-0000	Servicios funerarios y de cementerios	0.00		0.00	246,663.96		246,663.96	0.00	0.00	0.00
8240-39-1100-0000	Gastos Funerarios	0.00		0.00	6,857.00		6,857.00	0.00	0.00	0.00
8240-39-1200-0000	Ataúdes y Arreglos	0.00		0.00	239,806.96		239,806.96	0.00	0.00	0.00
8240-39-2000-0000	Impuestos y derechos	0.00		0.00	228,943.70		228,943.70	0.00	0.00	0.00
8240-39-2100-0000	Refrendo de Placas y Tenencias	0.00		0.00	210,943.70		210,943.70	0.00	0.00	0.00
8240-39-2300-0000	Otros impuestos y Derechos	0.00		0.00	18,000.00		18,000.00	0.00	0.00	0.00
8240-39-6000-0000	Otros gastos por responsabilidades	0.00		0.00	6,645.00		6,645.00	0.00	0.00	0.00
8240-39-6100-0000	Deducible por accidente	0.00		0.00	6,645.00		6,645.00	0.00	0.00	0.00
8240-40-0000-0000	TRASFERENCIAS, ASIGNACIONES, SUBSIDIOS	0.00		0.00	13,953,030.69		13,953,030.69	0.00	0.00	0.00
8240-40-0000-0000	AYUDAS SOCIALES	0.00		0.00	13,925,296.09		13,925,296.09	0.00	0.00	0.00
8240-40-0000-0000	Ayudas sociales a personas	0.00		0.00	9,278,966.85		9,278,966.85	0.00	0.00	0.00
8240-44-1000-0000	Apoyo Economico, Atn Medica Despensa	0.00		0.00	2,400,136.86		2,400,136.86	0.00	0.00	0.00
8240-44-1100-0000	Apoyos Funerarios a Personas de Esca	0.00		0.00	48,918.50		48,918.50	0.00	0.00	0.00
8240-44-1200-0000	Material de Construcción a Personas	0.00		0.00	19,790.43		19,790.43	0.00	0.00	0.00
8240-44-1300-0000	Apoyo para transporación de estudia	0.00		0.00	149,645.80		149,645.80	0.00	0.00	0.00
8240-44-1400-0000	Apoyo Economico a comunidades	0.00		0.00	648,733.40		648,733.40	0.00	0.00	0.00
8240-44-1500-0000	Apoyo para estudiantes en especie y	0.00		0.00	5,201,701.50		5,201,701.50	0.00	0.00	0.00
8240-44-1600-0000	Apoyo Economico y en especie para eq	0.00		0.00	796,490.36		796,490.36	0.00	0.00	0.00
8240-44-1800-0000	Apoyo para transporación y uniforme	0.00		0.00	13,550.00		13,550.00	0.00	0.00	0.00
8240-44-1900-0000	Becas y otras ayudas para programas d	0.00		0.00	226,410.00		226,410.00	0.00	0.00	0.00
8240-44-2000-0000	Ayudas sociales a instituciones de en	0.00		0.00	182,189.93		182,189.93	0.00	0.00	0.00
8240-44-3100-0000	Apoyo Economico a Instituciones de E	0.00		0.00	45,414.00		45,414.00	0.00	0.00	0.00
8240-44-3300-0000	Apoyo para Equipamiento de escuelas	0.00		0.00	136,775.93		136,775.93	0.00	0.00	0.00
8240-44-5000-0000	Ayudas sociales a instituciones sin f	0.00		0.00	3,904,006.88		3,904,006.88	0.00	0.00	0.00
8240-44-5300-0000	Apoyos a Centros Asistenciales	0.00		0.00	3,904,006.88		3,904,006.88	0.00	0.00	0.00
8240-44-7000-0000	Ayudas sociales a entidades de interés	0.00		0.00	59,000.15		59,000.15	0.00	0.00	0.00
8240-44-8000-0000	Ayudas por desastres naturales y otro	0.00		0.00	274,722.28		274,722.28	0.00	0.00	0.00
8240-45-0000-0000	PENSIONES Y JUBILACIONES	0.00		0.00	27,734.60		27,734.60	0.00	0.00	0.00
8240-45-1000-0000	Pensiones	0.00		0.00	27,734.60		27,734.60	0.00	0.00	0.00
8240-50-0000-0000	BIENES MUEBLES, INMUEBLES E INTANGIBLES	0.00		0.00	2,601,383.61		2,601,383.61	0.00	0.00	0.00
8240-51-0000-0000	MOBILIARIO Y EQUIPO DE ADMINISTRACIÓN	0.00		0.00	743,951.68		743,951.68	0.00	0.00	0.00
8240-51-1000-0000	Muebles de oficina y estantería	0.00		0.00	658,478.67		658,478.67	0.00	0.00	0.00
8240-51-5000-0000	Equipo de computo y de tecnología de	0.00		0.00	85,473.01		85,473.01	0.00	0.00	0.00
8240-52-0000-0000	MOBILIARIO Y EQUIPO EDUCACIONAL Y REC	0.00		0.00	169,760.09		169,760.09	0.00	0.00	0.00



# Balanza de Comprobación Resumida

De la fecha inicial 01 / ene / 2023 a la fecha final 31 / dic / 2023

Cuenta	Descripción	Deudor	Saldo Inicial	Acceptor	Cargos	Movimientos	Abonos	Deudor	Saldo Final	Acceptor
<b>ORDEN</b>										
8240-52-2000-0000	Aparatos deportivos	0.00	0.00	0.00	75,400.00	75,400.00	0.00	0.00	0.00	0.00
8240-52-3000-0000	Cámaras fotográficas y de video	0.00	0.00	0.00	68,288.09	68,288.09	0.00	0.00	0.00	0.00
8240-52-9000-0000	Otro mobiliario y equipo educacional	0.00	0.00	0.00	26,072.00	26,072.00	0.00	0.00	0.00	0.00
8240-54-0000-0000	VEHÍCULOS Y EQUIPO DE TRANSPORTE	0.00	0.00	0.00	1,276,000.00	1,276,000.00	0.00	0.00	0.00	0.00
8240-54-1000-0000	Automóviles y camiones	0.00	0.00	0.00	1,276,000.00	1,276,000.00	0.00	0.00	0.00	0.00
8240-55-0000-0000	EQUIPO DE DEFENSA Y SEGURIDAD	0.00	0.00	0.00	16,480.02	16,480.02	0.00	0.00	0.00	0.00
8240-55-1000-0000	Equipo de defensa y seguridad	0.00	0.00	0.00	16,480.02	16,480.02	0.00	0.00	0.00	0.00
8240-56-0000-0000	MAQUINARIA, OTROS EQUIPOS Y HERRAMIENTAS	0.00	0.00	0.00	197,215.50	197,215.50	0.00	0.00	0.00	0.00
8240-56-2000-0000	Maquinaria y equipo industrial	0.00	0.00	0.00	14,720.96	14,720.96	0.00	0.00	0.00	0.00
8240-56-4000-0000	Sistemas de aire acondicionado, calef	0.00	0.00	0.00	64,322.00	64,322.00	0.00	0.00	0.00	0.00
8240-56-5000-0000	Equipo de comunicación y telecomunica	0.00	0.00	0.00	49,424.67	49,424.67	0.00	0.00	0.00	0.00
8240-56-6000-0000	Equipos de generación eléctrica, apar	0.00	0.00	0.00	13,299.00	13,299.00	0.00	0.00	0.00	0.00
8240-56-7000-0000	Herramientas y máquina-herramienta	0.00	0.00	0.00	55,448.87	55,448.87	0.00	0.00	0.00	0.00
8240-59-0000-0000	ACTIVOS INTANGIBLES	0.00	0.00	0.00	197,976.32	197,976.32	0.00	0.00	0.00	0.00
8240-59-1000-0000	Software	0.00	0.00	0.00	134,100.00	134,100.00	0.00	0.00	0.00	0.00
8240-59-7000-0000	Licencias informáticas e intelectual	0.00	0.00	0.00	1,996.00	1,996.00	0.00	0.00	0.00	0.00
8240-59-8000-0000	Licencias industriales, comerciales y	0.00	0.00	0.00	61,880.32	61,880.32	0.00	0.00	0.00	0.00
8240-60-0000-0000	INVERSION PUBLICA	0.00	0.00	0.00	64,308,671.78	64,308,671.78	0.00	0.00	0.00	0.00
8240-61-0000-0000	OBRA PUBLICA EN BIENES DE DOMINIO PUBL	0.00	0.00	0.00	64,216,596.78	64,216,596.78	0.00	0.00	0.00	0.00
8240-61-1000-0000	Edificación habitacional	0.00	0.00	0.00	63,953,701.58	63,953,701.58	0.00	0.00	0.00	0.00
8240-61-1100-0000	Edificación Habitacional	0.00	0.00	0.00	3,172,866.62	3,172,866.62	0.00	0.00	0.00	0.00
8240-61-1200-0000	Obras por Asignar	0.00	0.00	0.00	60,780,834.96	60,780,834.96	0.00	0.00	0.00	0.00
8240-61-5000-0000	Construcción de vías de comunicación	0.00	0.00	0.00	262,895.20	262,895.20	0.00	0.00	0.00	0.00
8240-63-0000-0000	PROYECTOS PRODUCTIVOS Y ACCIONES DE FO	0.00	0.00	0.00	92,075.00	92,075.00	0.00	0.00	0.00	0.00
8240-63-1000-0000	Estudios, formulación y evaluación de	0.00	0.00	0.00	92,075.00	92,075.00	0.00	0.00	0.00	0.00
8240-90-0000-0000	DEUDA PUBLICA	0.00	0.00	0.00	192,315.45	192,315.45	0.00	0.00	0.00	0.00
8240-92-0000-0000	INTERESES DE LA DEUDA PUBLICA	0.00	0.00	0.00	192,315.45	192,315.45	0.00	0.00	0.00	0.00
8240-92-1000-0000	Intereses de la deuda interna con ins	0.00	0.00	0.00	192,315.45	192,315.45	0.00	0.00	0.00	0.00
8250-00-0000-0000	PRESUPUESTO DE EGRESOS DEVENGADO	0.00	0.00	0.00	218,751,637.55	214,042,367.10	4,709,270.45	0.00	0.00	0.00
8250-10-0000-0000	SERVICIOS PERSONALES	0.00	0.00	0.00	85,453,444.92	84,774,991.92	658,453.00	0.00	0.00	0.00
8250-11-0000-0000	REMUNERACIONES AL PERSONAL DE CARÁCTE	0.00	0.00	0.00	54,343,880.60	54,343,880.60	0.00	0.00	0.00	0.00
8250-11-3000-0000	Sueldos base al personal permanente	0.00	0.00	0.00	54,343,880.60	54,343,880.60	0.00	0.00	0.00	0.00
8250-12-0000-0000	REMUNERACIONES AL PERSONAL DE CARÁCTER	0.00	0.00	0.00	20,000,623.18	19,346,477.18	654,146.00	0.00	0.00	0.00
8250-12-1000-0000	Honorarios Asimilados a Salarios	0.00	0.00	0.00	3,074,271.78	3,074,271.78	0.00	0.00	0.00	0.00
8250-12-2000-0000	Sueldos base al personal eventual	0.00	0.00	0.00	16,926,351.40	16,272,205.40	654,146.00	0.00	0.00	0.00
8250-13-0000-0000	REMUNERACIONES ADICIONALES Y ESPECIAL	0.00	0.00	0.00	9,650,375.93	9,646,068.93	4,307.00	0.00	0.00	0.00
8250-13-2100-0000	Primas de vacaciones	0.00	0.00	0.00	7,689,136.69	7,689,136.69	0.00	0.00	0.00	0.00
8250-13-3000-0000	Agonales	0.00	0.00	0.00	1,926,795.17	1,926,795.17	0.00	0.00	0.00	0.00
8250-13-4000-0000	Horas Extraordinarias	0.00	0.00	0.00	5,762,341.52	5,762,341.52	0.00	0.00	0.00	0.00
8250-13-5000-0000	Compensaciones	0.00	0.00	0.00	1,424,730.20	1,424,730.20	0.00	0.00	0.00	0.00
8250-13-7000-0000	Honorarios Especiales	0.00	0.00	0.00	528,458.40	524,151.40	4,307.00	0.00	0.00	0.00
8250-14-0000-0000	SEGURIDAD SOCIAL	0.00	0.00	0.00	8,050.64	8,050.64	0.00	0.00	0.00	0.00
8250-14-4000-0000	Aportaciones para seguros	0.00	0.00	0.00	80,487.98	80,487.98	0.00	0.00	0.00	0.00
8250-14-4100-0000	Seguro de Vida	0.00	0.00	0.00	80,487.98	80,487.98	0.00	0.00	0.00	0.00
8250-15-0000-0000	OTRAS PESTACIONES SOCIALES Y ECONOMICA	0.00	0.00	0.00	1,358,077.23	1,358,077.23	0.00	0.00	0.00	0.00
8250-15-2000-0000	Indemnizaciones	0.00	0.00	0.00	1,309,397.17	1,309,397.17	0.00	0.00	0.00	0.00
8250-15-2200-0000	Indemnizaciones y Liquidaciones	0.00	0.00	0.00	1,309,397.17	1,309,397.17	0.00	0.00	0.00	0.00
8250-15-3000-0000	Prestaciones y haberes de retiro	0.00	0.00	0.00	4,520.06	4,520.06	0.00	0.00	0.00	0.00
8250-15-4000-0000	Prestaciones contractuales	0.00	0.00	0.00	20,032.00	20,032.00	0.00	0.00	0.00	0.00
8250-15-4300-0000	Evento Día de la Secretaria	0.00	0.00	0.00	19,262.00	19,262.00	0.00	0.00	0.00	0.00
8250-15-4700-0000	Otras Prestaciones	0.00	0.00	0.00	770.00	770.00	0.00	0.00	0.00	0.00
8250-15-5000-0000	Apoyos a la capacitación de los servi	0.00	0.00	0.00	24,128.00	24,128.00	0.00	0.00	0.00	0.00
8250-20-0000-0000	MATERIALES Y SUMINISTROS	0.00	0.00	0.00	24,128.00	24,128.00	0.00	0.00	0.00	0.00
8250-20-0000-0000	MATERIALES DE ADMINISTRACION, EMISION I	0.00	0.00	0.00	25,737,206.75	25,619,822.05	117,384.70	0.00	0.00	0.00
8250-21-0000-0000	Materiales, útiles y equipos menores	0.00	0.00	0.00	2,489,198.93	2,489,198.93	0.00	0.00	0.00	0.00
8250-21-1000-0000		0.00	0.00	0.00	847,449.73	847,449.73	0.00	0.00	0.00	0.00



# Balanza de Comprobación Resumida

De la fecha inicial 01 / ene / 2023 a la fecha final 31 / dic / 2023

Cuenta	Descripción	Deudor	Saldo Inicial	Acreedor	Movimientos	Abonos	Deudor	Saldo Final	Acreedor
ORDEN									
8250-21-2000-0000	Materiales, útiles de impresión y rep	0.00	0.00	0.00	760,218.90	760,218.90	0.00	0.00	0.00
8250-21-2100-0000	Materiales de Imprenta	0.00	0.00	0.00	756,600.81	756,600.81	0.00	0.00	0.00
8250-21-2200-0000	Materiales Fotográficos	0.00	0.00	0.00	3,618.09	3,618.09	0.00	0.00	0.00
8250-21-5000-0000	Materiales Impreso e Información digital	0.00	0.00	0.00	51,559.68	51,559.68	0.00	0.00	0.00
8250-21-5100-0000	Periodicos y Revistas	0.00	0.00	0.00	35,435.68	35,435.68	0.00	0.00	0.00
8250-21-5200-0000	Impedidos de Logos	0.00	0.00	0.00	16,124.00	16,124.00	0.00	0.00	0.00
8250-21-6000-0000	Materiales de Limpieza	0.00	0.00	0.00	667,857.62	667,857.62	0.00	0.00	0.00
8250-21-7000-0000	Materiales y útiles de enseñanza	0.00	0.00	0.00	162,113.00	162,113.00	0.00	0.00	0.00
8250-22-0000-0000	ALIMENTOS Y UTENSILIOS	0.00	0.00	0.00	3,251,405.68	3,231,208.08	20,197.60	0.00	0.00
8250-22-1000-0000	Productos alimenticios para personas	0.00	0.00	0.00	3,183,150.69	3,162,953.09	20,197.60	0.00	0.00
8250-22-1100-0000	Consumo de Alimentos a Personas Esca	0.00	0.00	0.00	285,956.25	280,486.25	5,470.00	0.00	0.00
8250-22-1200-0000	Consumo de Alimentos a Empleados	0.00	0.00	0.00	2,455,518.60	2,442,241.00	13,277.60	0.00	0.00
8250-22-1300-0000	Gastos de Cafeteria	0.00	0.00	0.00	430,899.86	429,449.86	1,450.00	0.00	0.00
8250-22-1500-0000	Consumo Educativo	0.00	0.00	0.00	10,775.98	10,775.98	0.00	0.00	0.00
8250-22-2000-0000	Productos alimenticios para animales	0.00	0.00	0.00	48,066.99	48,066.99	0.00	0.00	0.00
8250-22-3000-0000	Utensilios para el servicio de alimen	0.00	0.00	0.00	20,188.00	20,188.00	0.00	0.00	0.00
8250-23-0000-0000	MATERIAS PRIMAS Y MATERIALES DE PRODUC	0.00	0.00	0.00	21,482.80	21,482.80	0.00	0.00	0.00
8250-23-2000-0000	Insumos textiles adquiridos como mate	0.00	0.00	0.00	4,732.80	4,732.80	0.00	0.00	0.00
8250-23-4000-0000	Combustibles, lubricantes, aditivos, i	0.00	0.00	0.00	16,750.00	16,750.00	0.00	0.00	0.00
8250-24-0000-0000	MATERIALES Y ARTICULOS DE CONSTRUCCION	0.00	0.00	0.00	2,756,657.37	2,755,777.36	880.01	0.00	0.00
8250-24-2000-0000	Cemento y productos de concreto	0.00	0.00	0.00	30,544.57	30,544.57	0.00	0.00	0.00
8250-24-2100-0000	Cemento	0.00	0.00	0.00	3,496.11	3,496.11	0.00	0.00	0.00
8250-24-2200-0000	Productos de Cemento block	0.00	0.00	0.00	27,048.46	27,048.46	0.00	0.00	0.00
8250-24-4000-0000	Madera y productos de madera	0.00	0.00	0.00	131,272.44	131,272.44	0.00	0.00	0.00
8250-24-5000-0000	Vidrio y productos de vidrio	0.00	0.00	0.00	1,400.00	1,400.00	0.00	0.00	0.00
8250-24-6000-0000	Materiales eléctricos y electrónico	0.00	0.00	0.00	489,461.13	489,461.13	0.00	0.00	0.00
8250-24-7000-0000	Artículos metálicos para la construc	0.00	0.00	0.00	96,131.65	96,131.65	0.00	0.00	0.00
8250-24-8000-0000	Materiales complementarios	0.00	0.00	0.00	1,829,752.42	1,828,872.41	880.01	0.00	0.00
8250-24-9000-0000	Otros materiales y artículos de const	0.00	0.00	0.00	178,095.16	178,095.16	0.00	0.00	0.00
8250-24-9100-0000	Materiales de plomería	0.00	0.00	0.00	33,815.68	33,815.68	0.00	0.00	0.00
8250-24-9200-0000	Pintura	0.00	0.00	0.00	144,279.48	144,279.48	0.00	0.00	0.00
8250-25-0000-0000	PRODUCTOS QUIMICOS, FARMACEUTICOS Y DE	0.00	0.00	0.00	145,369.65	145,369.65	0.00	0.00	0.00
8250-25-2000-0000	Fertilizantes, pesticidas y otros agr	0.00	0.00	0.00	36,853.80	36,853.80	0.00	0.00	0.00
8250-25-3000-0000	Medicinas y productos farmacéuticos	0.00	0.00	0.00	108,415.87	108,415.87	0.00	0.00	0.00
8250-25-3100-0000	Medicamentos	0.00	0.00	0.00	100,975.87	100,975.87	0.00	0.00	0.00
8250-25-3700-0000	Medicamento Animal	0.00	0.00	0.00	7,440.00	7,440.00	0.00	0.00	0.00
8250-25-4000-0000	Materiales, accesorios y suministros i	0.00	0.00	0.00	99.98	99.98	0.00	0.00	0.00
8250-26-0000-0000	COMBUSTIBLES, LUBRICANTES Y ADITIVOS	0.00	0.00	0.00	14,782,213.09	14,685,906.00	96,307.09	0.00	0.00
8250-26-1000-0000	Combustibles, lubricantes y aditivos	0.00	0.00	0.00	14,782,213.09	14,685,906.00	96,307.09	0.00	0.00
8250-26-1100-0000	Gasolina	0.00	0.00	0.00	14,382,150.02	14,338,193.54	43,956.48	0.00	0.00
8250-26-1300-0000	Gas LP	0.00	0.00	0.00	107,634.55	107,634.55	0.00	0.00	0.00
8250-26-1400-0000	Lubricantes	0.00	0.00	0.00	292,428.52	240,077.91	52,350.61	0.00	0.00
8250-27-1000-0000	VESTUARIO, BIANCOS, PRENDAS DE PROTECC	0.00	0.00	0.00	713,082.30	713,082.30	0.00	0.00	0.00
8250-27-1100-0000	Vestuarios y uniformes	0.00	0.00	0.00	463,041.78	463,041.78	0.00	0.00	0.00
8250-27-3000-0000	Uniformes	0.00	0.00	0.00	463,041.78	463,041.78	0.00	0.00	0.00
8250-27-5000-0000	Artículos deportivos	0.00	0.00	0.00	242,940.52	242,940.52	0.00	0.00	0.00
8250-27-5000-0000	Biancos y otros productos textiles, e	0.00	0.00	0.00	7,100.00	7,100.00	0.00	0.00	0.00
8250-28-0000-0000	MATERIALES Y SUMINISTROS PARA SEGURIDA	0.00	0.00	0.00	142,390.00	142,390.00	0.00	0.00	0.00
8250-28-2000-0000	Materiales de seguridad pública	0.00	0.00	0.00	142,390.00	142,390.00	0.00	0.00	0.00
8250-29-0000-0000	HERRAMIENTAS, REFACCIONES Y ACCESORIOS	0.00	0.00	0.00	1,435,406.93	1,435,406.93	0.00	0.00	0.00
8250-29-1000-0000	Herramientas menores	0.00	0.00	0.00	714.17	714.17	0.00	0.00	0.00
8250-29-6000-0000	Refacciones y accesorios menores de e	0.00	0.00	0.00	1,089,941.47	1,089,941.47	0.00	0.00	0.00
8250-29-6200-0000	Refacciones	0.00	0.00	0.00	607,012.34	607,012.34	0.00	0.00	0.00
8250-29-6300-0000	Plantas	0.00	0.00	0.00	442,526.78	442,526.78	0.00	0.00	0.00
8250-29-8000-0000	Acumuladores	0.00	0.00	0.00	40,402.35	40,402.35	0.00	0.00	0.00
8250-29-8000-0000	Refacciones y accesorios menores de m	0.00	0.00	0.00	344,751.29	344,751.29	0.00	0.00	0.00
8250-30-0000-0000	SERVICIOS GENERALES	0.00	0.00	0.00	34,056,298.61	33,551,628.76	504,669.85	0.00	0.00



# Balanza de Comprobación Resumida

De la fecha inicial 01 / ene / 2023 a la fecha final 31 / dic / 2023

Cuenta	Descripción	Deudor	Saldo Inicial	Acreedor	Movimientos	Abonos	Deudor	Saldo Final	Acreedor
<b>ORDEN</b>									
8250-31-0000-0000	SERVICIOS BASICOS	0.00	0.00	0.00	7,284,205.37	6,834,205.37	450,000.00	0.00	0.00
8250-31-1000-0000	Energia electrica	0.00	0.00	0.00	6,730,337.12	6,280,337.12	450,000.00	0.00	0.00
8250-31-1100-0000	Energia Electrica	0.00	0.00	0.00	6,717,445.10	6,267,445.10	450,000.00	0.00	0.00
8250-31-1200-0000	Alumbrado Publico	0.00	0.00	0.00	12,892.02	12,892.02	0.00	0.00	0.00
8250-31-2000-0000	Gas	0.00	0.00	0.00	110,209.10	110,209.10	0.00	0.00	0.00
8250-31-3000-0000	Agua	0.00	0.00	0.00	24,762.25	24,762.25	0.00	0.00	0.00
8250-31-4000-0000	Telefono tradicional	0.00	0.00	0.00	340,317.65	340,317.65	0.00	0.00	0.00
8250-31-5000-0000	Telefono celular	0.00	0.00	0.00	7,062.52	7,062.52	0.00	0.00	0.00
8250-31-7000-0000	Servicios de acceso de internet, rede	0.00	0.00	0.00	71,516.73	71,516.73	0.00	0.00	0.00
8250-32-0000-0000	SERVICIOS DE ARRENDAMIENTO	0.00	0.00	0.00	809,058.71	761,692.86	47,365.85	0.00	0.00
8250-32-1000-0000	Arrendamiento de terrenos	0.00	0.00	0.00	128,731.70	128,731.70	0.00	0.00	0.00
8250-32-2000-0000	Arrendamiento de edificios	0.00	0.00	0.00	134,663.01	87,297.16	47,365.85	0.00	0.00
8250-32-3000-0000	Arrendamiento de equipo de transporte	0.00	0.00	0.00	391,500.00	391,500.00	0.00	0.00	0.00
8250-32-4000-0000	Arrendamiento de maquinaria, otros eq	0.00	0.00	0.00	110,200.00	110,200.00	0.00	0.00	0.00
8250-32-5000-0000	Otros arrendamientos	0.00	0.00	0.00	43,964.00	43,964.00	0.00	0.00	0.00
8250-32-6000-0000	Arrendamiento de Mesas y/o Sillas	0.00	0.00	0.00	43,964.00	43,964.00	0.00	0.00	0.00
8250-32-9200-0000	SERVICIOS PROFESIONALES, CIENTIFICOS,	0.00	0.00	0.00	2,367,633.76	2,367,633.76	0.00	0.00	0.00
8250-33-0000-0000	Servicios legales, de contabilidad, a	0.00	0.00	0.00	1,462,044.76	1,462,044.76	0.00	0.00	0.00
8250-33-1000-0000	Servicios de diseño, arquitectura, in	0.00	0.00	0.00	402,984.00	402,984.00	0.00	0.00	0.00
8250-33-2000-0000	Servicios de consultoria administrati	0.00	0.00	0.00	405,768.00	405,768.00	0.00	0.00	0.00
8250-33-3000-0000	Servicios de capacitación	0.00	0.00	0.00	2,300.00	2,300.00	0.00	0.00	0.00
8250-33-4000-0000	Servicios de apoyo administrativo, fo	0.00	0.00	0.00	81,200.00	81,200.00	0.00	0.00	0.00
8250-33-6000-0000	Servicios profesionales, científicos	0.00	0.00	0.00	13,337.00	13,337.00	0.00	0.00	0.00
8250-33-9000-0000	Analisis Clinicos	0.00	0.00	0.00	13,337.00	13,337.00	0.00	0.00	0.00
8250-34-0000-0000	SERVICIOS FINANCIEROS, BANCARIOS Y CO	0.00	0.00	0.00	610,368.66	610,368.66	0.00	0.00	0.00
8250-34-1000-0000	Servicios financieros y bancarios	0.00	0.00	0.00	41,422.48	41,422.48	0.00	0.00	0.00
8250-34-1100-0000	Comisones Bancarias	0.00	0.00	0.00	41,422.48	41,422.48	0.00	0.00	0.00
8250-34-4000-0000	Seguros de responsabilidad patrimonial	0.00	0.00	0.00	568,946.18	568,946.18	0.00	0.00	0.00
8250-35-0000-0000	SERVICIOS DE INSTALACION, REPARACION, I	0.00	0.00	0.00	5,591,750.75	5,591,750.75	0.00	0.00	0.00
8250-35-1000-0000	Conservación y mantenimiento menor de	0.00	0.00	0.00	2,665,892.88	2,665,892.88	0.00	0.00	0.00
8250-35-1200-0000	Mto de Edificios e Instalaciones	0.00	0.00	0.00	210,265.33	210,265.33	0.00	0.00	0.00
8250-35-1400-0000	Mto Centros Deportivos	0.00	0.00	0.00	70,412.00	70,412.00	0.00	0.00	0.00
8250-35-1500-0000	Mto Vias Publicas	0.00	0.00	0.00	2,385,215.55	2,385,215.55	0.00	0.00	0.00
8250-35-3000-0000	Instalación, reparación y mantenimien	0.00	0.00	0.00	160,685.79	160,685.79	0.00	0.00	0.00
8250-35-3100-0000	Mto de Eq. De Computo	0.00	0.00	0.00	37,814.26	37,814.26	0.00	0.00	0.00
8250-35-3200-0000	Mto de Eq. De Comunicacion	0.00	0.00	0.00	122,871.53	122,871.53	0.00	0.00	0.00
8250-35-5000-0000	Reparación y mantenimiento de equipo	0.00	0.00	0.00	948,785.30	948,785.30	0.00	0.00	0.00
8250-35-5300-0000	Mto de Vehiculos	0.00	0.00	0.00	948,031.30	948,031.30	0.00	0.00	0.00
8250-35-5400-0000	Reparación de Llantas	0.00	0.00	0.00	754.00	754.00	0.00	0.00	0.00
8250-35-7000-0000	Instalación, reparación y mantenimien	0.00	0.00	0.00	341,341.82	341,341.82	0.00	0.00	0.00
8250-35-7100-0000	Mto de Maq. Pesada	0.00	0.00	0.00	275,192.92	275,192.92	0.00	0.00	0.00
8250-35-7200-0000	Mto de Otros Equipos	0.00	0.00	0.00	49,189.70	49,189.70	0.00	0.00	0.00
8250-35-7400-0000	Mto de Señales y Nomenclaturas	0.00	0.00	0.00	16,959.20	16,959.20	0.00	0.00	0.00
8250-35-9000-0000	Servicios de jardineria y funigación	0.00	0.00	0.00	1,475,044.96	1,475,044.96	0.00	0.00	0.00
8250-35-9100-0000	Mto de Parques y Jardines	0.00	0.00	0.00	1,475,044.96	1,475,044.96	0.00	0.00	0.00
8250-36-0000-0000	SERVICIOS DE OMNIFICACION SOCIAL Y PUBL	0.00	0.00	0.00	1,904,612.24	1,904,612.24	0.00	0.00	0.00
8250-36-1000-0000	Difusión por radio, televisión y otros	0.00	0.00	0.00	967,930.24	967,930.24	0.00	0.00	0.00
8250-36-2000-0000	Difusión por radio, televisión y otro	0.00	0.00	0.00	328,872.50	328,872.50	0.00	0.00	0.00
8250-36-3000-0000	Servicios de creatividad, preproducció	0.00	0.00	0.00	361,889.50	361,889.50	0.00	0.00	0.00
8250-36-4000-0000	Servicios de revelado de fotografías	0.00	0.00	0.00	140,360.00	140,360.00	0.00	0.00	0.00
8250-36-5000-0000	Servicios de industria filmica, del s	0.00	0.00	0.00	5,800.00	5,800.00	0.00	0.00	0.00
8250-36-6000-0000	Servicio de creación y difusión de co	0.00	0.00	0.00	99,760.00	99,760.00	0.00	0.00	0.00
8250-37-0000-0000	SERVICIOS DE TRASLADO Y VIATICOS	0.00	0.00	0.00	16,828.57	16,828.57	0.00	0.00	0.00
8250-37-5000-0000	Viáticos en el país	0.00	0.00	0.00	6,770.02	6,770.02	0.00	0.00	0.00
8250-37-9000-0000	Otros servicios de traslado y hospeda	0.00	0.00	0.00	10,058.55	10,058.55	0.00	0.00	0.00
8250-38-0000-0000	SERVICIOS OFICIALES	0.00	0.00	0.00	14,989,587.89	14,989,587.89	7,304.00	0.00	0.00
8250-38-1000-0000	Gastos de ceremonial	0.00	0.00	0.00	523,644.13	516,340.13	7,304.00	0.00	0.00



# Balanza de Comprobación Resumida

De la fecha inicial 01 / ene / 2023 a la fecha final 31 / dic / 2023

Cuenta	Descripción	Deudor	Saldo Inicial	Acreedor	Movimientos	Abonos	Deudor	Saldo Final	Acreedor
<b>ORDEN</b>									
8250-38-1100-0000	Atencion a Funcionarios	0.00	0.00	0.00	258,301.89	250,997.89	7,304.00	0.00	0.00
8250-38-1200-0000	Informe Presidente Municipal	0.00	0.00	0.00	265,342.24	265,342.24	0.00	0.00	0.00
8250-38-2000-0000	Gastos de orden social y cultural	0.00	0.00	0.00	14,294,264.13	14,294,264.13	0.00	0.00	0.00
8250-38-2100-0000	Eventos Sociales de la Comunidad	0.00	0.00	0.00	3,120,298.98	3,120,298.98	0.00	0.00	0.00
8250-38-2200-0000	Día de la Madre	0.00	0.00	0.00	549,238.03	549,238.03	0.00	0.00	0.00
8250-38-2300-0000	Día del Niño	0.00	0.00	0.00	431,806.41	431,806.41	0.00	0.00	0.00
8250-38-2400-0000	Festejos Navidenios	0.00	0.00	0.00	475,416.12	475,416.12	0.00	0.00	0.00
8250-38-2500-0000	Eventos Culturales	0.00	0.00	0.00	34,313.00	34,313.00	0.00	0.00	0.00
8250-38-2600-0000	Eventos Deportivos	0.00	0.00	0.00	26,680.00	26,680.00	0.00	0.00	0.00
8250-38-2700-0000	Eventos Civicos	0.00	0.00	0.00	482,405.00	482,405.00	0.00	0.00	0.00
8250-38-2800-0000	Día del Maestro	0.00	0.00	0.00	401,522.88	401,522.88	0.00	0.00	0.00
8250-38-2900-0000	Aniv. De Mpio y/o Festejos Patronale	0.00	0.00	0.00	8,772,583.71	8,772,583.71	0.00	0.00	0.00
8250-38-5000-0000	Gastos de representación	0.00	0.00	0.00	171,679.63	171,679.63	0.00	0.00	0.00
8250-39-0000-0000	OTROS SERVICIOS GENERALES	0.00	0.00	0.00	482,252.66	482,252.66	0.00	0.00	0.00
8250-39-1000-0000	Servicios funerarios y de cementerios	0.00	0.00	0.00	246,663.96	246,663.96	0.00	0.00	0.00
8250-39-1100-0000	Gastos Funerarios	0.00	0.00	0.00	6,857.00	6,857.00	0.00	0.00	0.00
8250-39-1200-0000	Ataúdes y Arreglos	0.00	0.00	0.00	239,806.96	239,806.96	0.00	0.00	0.00
8250-39-1300-0000	Impuestos y derechos	0.00	0.00	0.00	228,943.70	228,943.70	0.00	0.00	0.00
8250-39-2000-0000	Refrendo de Placas y Tenencias	0.00	0.00	0.00	210,943.70	210,943.70	0.00	0.00	0.00
8250-39-2100-0000	Otros Impuestos y Derechos	0.00	0.00	0.00	18,000.00	18,000.00	0.00	0.00	0.00
8250-39-2300-0000	Otros gastos por responsabilidades	0.00	0.00	0.00	6,645.00	6,645.00	0.00	0.00	0.00
8250-39-6000-0000	Deducible por accidente	0.00	0.00	0.00	6,645.00	6,645.00	0.00	0.00	0.00
8250-39-6100-0000	TRASFERENCIAS, ASIGNACIONES, SUBSIDIOS	0.00	0.00	0.00	13,969,733.40	13,893,101.96	76,631.44	0.00	0.00
8250-40-0000-0000	AYUDAS SOCIALES	0.00	0.00	0.00	13,941,998.80	13,865,367.36	76,631.44	0.00	0.00
8250-44-0000-0000	Ayudas sociales a personas	0.00	0.00	0.00	9,248,380.56	9,200,949.12	47,431.44	0.00	0.00
8250-44-1000-0000	Ayuda Economico, Atn Medica Despensa	0.00	0.00	0.00	2,427,153.77	2,405,772.33	21,381.44	0.00	0.00
8250-44-1100-0000	Apoys Funerarios a Personas de Esca	0.00	0.00	0.00	46,418.50	46,418.50	0.00	0.00	0.00
8250-44-1200-0000	Material de Construcción a Personas	0.00	0.00	0.00	19,790.43	19,790.43	0.00	0.00	0.00
8250-44-1300-0000	Apojo para transpocacion de estudia	0.00	0.00	0.00	149,645.80	149,645.80	0.00	0.00	0.00
8250-44-1400-0000	Apojo Economico a comunidades	0.00	0.00	0.00	641,389.40	641,389.40	0.00	0.00	0.00
8250-44-1500-0000	Apojo para estudiantes en especie y	0.00	0.00	0.00	5,199,901.50	5,199,901.50	0.00	0.00	0.00
8250-44-1600-0000	Apojo Economico y en especie para eq	0.00	0.00	0.00	750,531.16	724,481.16	26,050.00	0.00	0.00
8250-44-1800-0000	Apojo para transpocacion y uniforme	0.00	0.00	0.00	13,550.00	13,550.00	0.00	0.00	0.00
8250-44-1900-0000	Becas y otras ayudas para programas d	0.00	0.00	0.00	226,410.00	226,410.00	0.00	0.00	0.00
8250-44-2000-0000	Ayudas sociales a instituciones de en	0.00	0.00	0.00	182,189.93	182,189.93	0.00	0.00	0.00
8250-44-3000-0000	Ayuda Economico a Instituciones de E	0.00	0.00	0.00	45,414.00	45,414.00	0.00	0.00	0.00
8250-44-3100-0000	Apojo para Equipamento de escuelas	0.00	0.00	0.00	136,775.93	136,775.93	0.00	0.00	0.00
8250-44-3300-0000	Ayudas sociales a instituciones sin f	0.00	0.00	0.00	3,951,295.88	3,922,095.88	29,200.00	0.00	0.00
8250-44-5000-0000	Apoys a Centros Asistenciales	0.00	0.00	0.00	3,951,295.88	3,922,095.88	29,200.00	0.00	0.00
8250-44-5300-0000	Ayudas sociales a entidades de interé	0.00	0.00	0.00	59,000.15	59,000.15	0.00	0.00	0.00
8250-44-7000-0000	Ayudas por desastres naturales y otro	0.00	0.00	0.00	274,722.28	274,722.28	0.00	0.00	0.00
8250-45-0000-0000	PENSIONES Y JUBILACIONES	0.00	0.00	0.00	27,734.60	27,734.60	0.00	0.00	0.00
8250-45-1000-0000	Pensiones	0.00	0.00	0.00	27,734.60	27,734.60	0.00	0.00	0.00
8250-50-0000-0000	BIENES MUEBLES, INMUEBLES E INFRANGIBLES	0.00	0.00	0.00	2,204,510.61	2,204,510.61	0.00	0.00	0.00
8250-51-0000-0000	MOBILIARIO Y EQUIPO DE ADMINISTRACIÓN	0.00	0.00	0.00	753,078.68	753,078.68	0.00	0.00	0.00
8250-51-1000-0000	Muebles de oficina y estanteria	0.00	0.00	0.00	667,605.67	667,605.67	0.00	0.00	0.00
8250-51-5000-0000	Equipo de cómputo y de tecnología de	0.00	0.00	0.00	85,473.01	85,473.01	0.00	0.00	0.00
8250-52-0000-0000	MOBILIARIO Y EQUIPO EDUCACIONAL Y REC	0.00	0.00	0.00	169,760.09	169,760.09	0.00	0.00	0.00
8250-52-2000-0000	Aparatos deportivos	0.00	0.00	0.00	75,400.00	75,400.00	0.00	0.00	0.00
8250-52-3000-0000	Cámaras fotográficas y de video	0.00	0.00	0.00	68,288.09	68,288.09	0.00	0.00	0.00
8250-52-9000-0000	Otro mobiliario y equipo educacional	0.00	0.00	0.00	26,072.00	26,072.00	0.00	0.00	0.00
8250-54-0000-0000	VEHICULOS Y EQUIPO DE TRANSPORTE	0.00	0.00	0.00	870,000.00	870,000.00	0.00	0.00	0.00
8250-54-1000-0000	Automóviles y camionés	0.00	0.00	0.00	870,000.00	870,000.00	0.00	0.00	0.00
8250-55-0000-0000	EQUIPO DE DEFENSA Y SEGURIDAD	0.00	0.00	0.00	16,480.02	16,480.02	0.00	0.00	0.00
8250-55-1000-0000	Equipo de defensa y seguridad	0.00	0.00	0.00	16,480.02	16,480.02	0.00	0.00	0.00
8250-56-0000-0000	MAQUINARIA, OTROS EQUIPOS Y HERRAMIENT	0.00	0.00	0.00	197,215.50	197,215.50	0.00	0.00	0.00
8250-56-2000-0000	Maquinaria y equipo industrial	0.00	0.00	0.00	14,720.96	14,720.96	0.00	0.00	0.00



# Balanza de Comprobación Resumida

## De la fecha inicial 01 / ene / 2023 a la fecha final 31 / dic / 2023

Cuenta	Descripción	Deudor	Saldo Inicial	Acreeedor	Cargos	Abonos	Deudor	Saldo Final	Acreeedor
<b>ORDEN</b>									
8250-56-4000-0000	Sistemas de aire acondicionado, calef	0.00		0.00	64,322.00	64,322.00	0.00	0.00	0.00
8250-56-5000-0000	Equipo de comunicación y telecomunica	0.00		0.00	49,424.67	49,424.67	0.00	0.00	0.00
8250-56-6000-0000	Equipos de generación eléctrica, apar	0.00		0.00	13,299.00	13,299.00	0.00	0.00	0.00
8250-56-7000-0000	Herramientas y máquina-herramienta	0.00		0.00	55,448.87	55,448.87	0.00	0.00	0.00
8250-59-0000-0000	ACTIVOS INTANGIBLES	0.00		0.00	197,976.32	197,976.32	0.00	0.00	0.00
8250-59-1000-0000	Software	0.00		0.00	134,100.00	134,100.00	0.00	0.00	0.00
8250-59-7000-0000	Licencias informáticas e intelectuale	0.00		0.00	1,996.00	1,996.00	0.00	0.00	0.00
8250-59-8000-0000	Licencias industriales, comerciales y	0.00		0.00	61,880.32	61,880.32	0.00	0.00	0.00
8250-60-0000-0000	INVERSION PUBLICA	0.00		0.00	57,158.127.81	53,805,996.35	3,352,131.46	0.00	0.00
8250-61-0000-0000	OBRA PUBLICA EN BIENES DE DOMINIO PUBL	0.00		0.00	57,066,052.81	53,713,921.35	3,352,131.46	0.00	0.00
8250-61-1000-0000	Edificación habitacional	0.00		0.00	56,803,157.61	53,451,026.15	3,352,131.46	0.00	0.00
8250-61-1100-0000	Edificación Habitacional	0.00		0.00	4,669,035.30	3,920,950.96	748,084.34	0.00	0.00
8250-61-1200-0000	Obras por Asignar	0.00		0.00	52,134,122.31	49,530,075.19	2,604,047.12	0.00	0.00
8250-61-5000-0000	Construcción de vias de comunicación	0.00		0.00	262,895.20	262,895.20	0.00	0.00	0.00
8250-63-0000-0000	PROYECTOS PRODUCTIVOS Y ACCIONES DE FO	0.00		0.00	92,075.00	92,075.00	0.00	0.00	0.00
8250-63-1000-0000	Estudios, formulación y evaluación de	0.00		0.00	92,075.00	92,075.00	0.00	0.00	0.00
8250-90-0000-0000	DEUDA PUBLICA	0.00		0.00	192,315.45	192,315.45	0.00	0.00	0.00
8250-92-0000-0000	INTERESES DE LA DEUDA PUBLICA	0.00		0.00	192,315.45	192,315.45	0.00	0.00	0.00
8250-92-1000-0000	Intereses de la deuda interna con ins	0.00		0.00	192,315.45	192,315.45	0.00	0.00	0.00
8260-00-0000-0000	PRESUPUESTO DE EGRESOS EJERCIDO	0.00		0.00	206,729,840.12	193,668,273.03	13,041,567.09	0.00	0.00
8260-10-0000-0000	SERVICIOS PERSONALES	0.00		0.00	86,377,137.24	82,344,512.93	4,032,624.31	0.00	0.00
8260-11-0000-0000	REMUNERACIONES AL PERSONAL DE CARÁCTE	0.00		0.00	54,303,458.20	54,303,458.20	0.00	0.00	0.00
8260-11-0000-0000	REMUNERACIONES AL PERSONAL DE CARÁCTE	0.00		0.00	54,303,458.20	54,303,458.20	0.00	0.00	0.00
8260-12-0000-0000	Honorarios Asimilados a Salarios	0.00		0.00	20,893,170.14	17,972,688.98	2,920,481.16	0.00	0.00
8260-12-2000-0000	Sueldos base al personal eventual	0.00		0.00	3,295,610.74	2,938,257.58	357,353.16	0.00	0.00
8260-13-0000-0000	REMUNERACIONES ADICIONALES Y ESPECIAL	0.00		0.00	9,730,579.93	9,218,436.78	512,143.15	0.00	0.00
8260-13-2000-0000	Primas de vacaciones, dominical y gra	0.00		0.00	7,689,136.69	7,180,993.54	508,143.15	0.00	0.00
8260-13-3000-0000	Primas de vacaciones	0.00		0.00	1,926,795.17	1,757,414.12	169,381.05	0.00	0.00
8260-13-4000-0000	Agüinaldos	0.00		0.00	5,762,341.52	5,423,579.42	338,762.10	0.00	0.00
8260-13-7000-0000	Horas Extraordinarias	0.00		0.00	1,509,241.20	1,509,241.20	0.00	0.00	0.00
8260-13-7000-0000	Compensaciones	0.00		0.00	524,151.40	524,151.40	0.00	0.00	0.00
8260-14-0000-0000	Honorarios Especiales	0.00		0.00	80,487.98	80,487.98	0.00	0.00	0.00
8260-14-0000-0000	SEGURIDAD SOCIAL	0.00		0.00	80,487.98	80,487.98	0.00	0.00	0.00
8260-14-4000-0000	Aportaciones para seguros	0.00		0.00	80,487.98	80,487.98	0.00	0.00	0.00
8260-14-4100-0000	Seguro de Vida	0.00		0.00	80,487.98	80,487.98	0.00	0.00	0.00
8260-15-0000-0000	OTRAS PESTACIONES SOCIALES Y ECONOMICA	0.00		0.00	1,369,440.99	769,440.99	600,000.00	0.00	0.00
8260-15-2000-0000	Indemnizaciones	0.00		0.00	1,316,240.87	716,240.87	600,000.00	0.00	0.00
8260-15-2200-0000	Indemnizaciones y Liquidaciones	0.00		0.00	1,316,240.87	716,240.87	600,000.00	0.00	0.00
8260-15-3000-0000	Prestaciones y haberes de retiro	0.00		0.00	9,040.12	9,040.12	0.00	0.00	0.00
8260-15-4000-0000	Prestaciones contractuales	0.00		0.00	20,032.00	20,032.00	0.00	0.00	0.00
8260-15-4300-0000	Evento Día de la Secretaría	0.00		0.00	19,262.00	19,262.00	0.00	0.00	0.00
8260-15-4700-0000	Otras Prestaciones	0.00		0.00	770.00	770.00	0.00	0.00	0.00
8260-15-5000-0000	Apoyos a la capacitación de los servi	0.00		0.00	24,128.00	24,128.00	0.00	0.00	0.00
8260-20-0000-0000	Capacitación a Servidores Públicos	0.00		0.00	24,128.00	24,128.00	0.00	0.00	0.00
8260-20-0000-0000	MATERIALES Y SUMINISTROS	0.00		0.00	26,306,067.13	23,437,832.54	2,868,234.59	0.00	0.00
8260-21-0000-0000	MATERIALES DE ADMINISTRACION, EMISION I	0.00		0.00	2,324,500.96	2,034,662.25	289,838.71	0.00	0.00
8260-21-1000-0000	Materiales, útiles y equipos menores	0.00		0.00	830,136.77	710,535.19	119,601.58	0.00	0.00
8260-21-2000-0000	Materiales, útiles de impresión y rep	0.00		0.00	613,400.48	529,954.47	83,446.01	0.00	0.00
8260-21-2100-0000	Material de Imprenta	0.00		0.00	609,762.39	528,134.45	81,647.94	0.00	0.00
8260-21-2200-0000	Material Fotográfico	0.00		0.00	3,618.09	1,820.02	1,798.07	0.00	0.00
8260-21-5000-0000	Material impreso e información digita	0.00		0.00	51,559.68	45,875.68	5,684.00	0.00	0.00
8260-21-5100-0000	Periodicos y Revistas	0.00		0.00	35,435.68	35,435.68	0.00	0.00	0.00
8260-21-5200-0000	Impresion de Logos	0.00		0.00	16,124.00	10,440.00	5,684.00	0.00	0.00
8260-21-6000-0000	Material de Limpieza	0.00		0.00	715,230.92	634,123.80	81,107.12	0.00	0.00
8260-21-7000-0000	Materiales y útiles de enseñanza	0.00		0.00	114,173.11	114,173.11	0.00	0.00	0.00
8260-22-0000-0000	ALIMENTOS Y UTENSILIOS	0.00		0.00	3,193,858.36	2,818,378.71	375,479.65	0.00	0.00



# Balanza de Comprobación Resumida

De la fecha inicial 01 / ene / 2023 a la fecha final 31 / dic / 2023

Cuenta	Descripción	Deudor	Saldo Inicial	Acreedor	Cargos	Movimientos	Abonos	Deudor	Saldo Final	Acreedor
<b>ORDEN</b>										
8260-22-1000-0000	Productos alimenticios para personas	0.00	0.00	0.00	3,125,603.37	2,750,123.72	375,479.65	0.00	0.00	0.00
8260-22-1100-0000	Consumo de Alimentos a Personas Esca	0.00	0.00	0.00	282,083.75	282,083.75	0.00	0.00	0.00	0.00
8260-22-1200-0000	Consumo de Alimentos a Empleados	0.00	0.00	0.00	2,400,119.78	2,139,628.81	260,490.97	0.00	0.00	0.00
8260-22-1300-0000	Gastos de Cafeteria	0.00	0.00	0.00	432,623.86	317,635.18	114,988.68	0.00	0.00	0.00
8260-22-1500-0000	Consumo Educacion	0.00	0.00	0.00	10,775.98	10,775.98	0.00	0.00	0.00	0.00
8260-22-2000-0000	Productos alimenticios para animales	0.00	0.00	0.00	48,066.99	48,066.99	0.00	0.00	0.00	0.00
8260-22-3000-0000	Utensilios para el servicio de alimen	0.00	0.00	0.00	20,188.00	20,188.00	0.00	0.00	0.00	0.00
8260-23-0000-0000	MATERIAS PRIMAS Y MATERIALES DE PRODUC	0.00	0.00	0.00	21,482.80	21,482.80	0.00	0.00	0.00	0.00
8260-23-4000-0000	Insumos textiles adquiridos como mate	0.00	0.00	0.00	4,732.80	4,732.80	0.00	0.00	0.00	0.00
8260-23-5000-0000	Combustibles, lubricantes, aditivos, i	0.00	0.00	0.00	16,750.00	16,750.00	0.00	0.00	0.00	0.00
8260-24-0000-0000	MATERIALES Y ARTICULOS DE CONSTRUCCION	0.00	0.00	0.00	2,779,076.13	2,549,442.29	229,633.84	0.00	0.00	0.00
8260-24-2000-0000	Cemento y productos de concreto	0.00	0.00	0.00	30,544.57	30,544.57	0.00	0.00	0.00	0.00
8260-24-2100-0000	Cemento	0.00	0.00	0.00	3,496.11	3,496.11	0.00	0.00	0.00	0.00
8260-24-2200-0000	Productos de Cemento block	0.00	0.00	0.00	27,048.46	27,048.46	0.00	0.00	0.00	0.00
8260-24-4000-0000	Madera y productos de madera	0.00	0.00	0.00	132,664.43	127,456.73	5,207.70	0.00	0.00	0.00
8260-24-5000-0000	Vidrio y productos de vidrio	0.00	0.00	0.00	1,400.00	1,400.00	0.00	0.00	0.00	0.00
8260-24-6000-0000	Material eléctrico y electrónico	0.00	0.00	0.00	491,425.13	372,305.38	119,119.75	0.00	0.00	0.00
8260-24-7000-0000	Artículos metálicos para la construc	0.00	0.00	0.00	76,139.65	76,139.65	0.00	0.00	0.00	0.00
8260-24-8000-0000	Materiales complementarios	0.00	0.00	0.00	1,868,807.19	1,776,042.12	92,765.07	0.00	0.00	0.00
8260-24-9000-0000	Otros materiales y artículos de const	0.00	0.00	0.00	178,095.16	165,553.84	12,541.32	0.00	0.00	0.00
8260-24-9100-0000	Material de Plomeria	0.00	0.00	0.00	33,815.68	32,089.04	1,726.64	0.00	0.00	0.00
8260-24-9200-0000	Pintura	0.00	0.00	0.00	144,279.48	133,464.80	10,814.68	0.00	0.00	0.00
8260-25-0000-0000	PRODUCTOS QUIMICOS, FARMACEUTICOS Y DE	0.00	0.00	0.00	146,227.46	134,726.13	11,501.33	0.00	0.00	0.00
8260-25-2000-0000	Fertilizantes, pesticidas y otros agr	0.00	0.00	0.00	36,853.80	28,965.80	7,888.00	0.00	0.00	0.00
8260-25-3000-0000	Medicinas y productos farmacéuticos	0.00	0.00	0.00	109,273.68	105,660.35	3,613.33	0.00	0.00	0.00
8260-25-3100-0000	Medicamentos	0.00	0.00	0.00	101,833.68	98,220.35	3,613.33	0.00	0.00	0.00
8260-25-3200-0000	Medicamento Animal	0.00	0.00	0.00	7,440.00	7,440.00	0.00	0.00	0.00	0.00
8260-25-4000-0000	Materiales, accesorios y suministros i	0.00	0.00	0.00	99.98	99.98	0.00	0.00	0.00	0.00
8260-26-0000-0000	COMBUSTIBLES, LUBRICANTES Y ADITIVOS	0.00	0.00	0.00	15,467,392.41	13,686,686.54	1,780,705.87	0.00	0.00	0.00
8260-26-1000-0000	Combustibles, lubricantes y aditivos	0.00	0.00	0.00	15,467,392.41	13,686,686.54	1,780,705.87	0.00	0.00	0.00
8260-26-1100-0000	Gasolina	0.00	0.00	0.00	15,119,679.95	13,371,572.28	1,748,107.67	0.00	0.00	0.00
8260-26-1300-0000	Gas lp	0.00	0.00	0.00	107,634.55	85,536.35	22,098.20	0.00	0.00	0.00
8260-26-1400-0000	Lubricantes	0.00	0.00	0.00	240,077.91	229,577.91	10,500.00	0.00	0.00	0.00
8260-27-0000-0000	VESTUARIO, BLANCOS, PRENDAS DE PROTECC	0.00	0.00	0.00	799,107.90	786,047.45	13,060.45	0.00	0.00	0.00
8260-27-1000-0000	Vestuarios y uniformes	0.00	0.00	0.00	549,067.38	545,067.33	4,000.05	0.00	0.00	0.00
8260-27-1100-0000	Uniformes	0.00	0.00	0.00	549,067.38	545,067.33	4,000.05	0.00	0.00	0.00
8260-27-5000-0000	Artículos deportivos	0.00	0.00	0.00	242,940.52	240,980.12	1,960.40	0.00	0.00	0.00
8260-28-0000-0000	Blancos y otros productos textiles, e	0.00	0.00	0.00	7,100.00	0.00	7,100.00	0.00	0.00	0.00
8260-28-0000-0000	MATERIALES Y SUMINISTROS PARA SEGURIDA	0.00	0.00	0.00	142,390.00	142,390.00	0.00	0.00	0.00	0.00
8260-28-2000-0000	Materiales de seguridad pública	0.00	0.00	0.00	142,390.00	142,390.00	0.00	0.00	0.00	0.00
8260-29-0000-0000	HERRAMIENTAS, REFRACCIONES Y ACCESORIOS	0.00	0.00	0.00	1,432,031.11	1,264,016.37	168,014.74	0.00	0.00	0.00
8260-29-1000-0000	Herramientas menores	0.00	0.00	0.00	714.17	714.17	0.00	0.00	0.00	0.00
8260-29-6000-0000	Refracciones y accesorios menores de e	0.00	0.00	0.00	1,086,565.65	1,026,705.91	59,859.74	0.00	0.00	0.00
8260-29-6100-0000	Refracciones	0.00	0.00	0.00	571,366.50	540,050.76	31,315.74	0.00	0.00	0.00
8260-29-6200-0000	Llantas	0.00	0.00	0.00	474,796.80	446,252.80	28,544.00	0.00	0.00	0.00
8260-29-6300-0000	Acumuladores	0.00	0.00	0.00	40,402.35	40,402.35	0.00	0.00	0.00	0.00
8260-29-8000-0000	Refacciones y accesorios menores de m	0.00	0.00	0.00	344,751.29	236,596.29	108,155.00	0.00	0.00	0.00
8260-29-8000-0000	SERVICIOS GENERALES	0.00	0.00	0.00	30,184,812.03	27,829,792.92	2,355,019.11	0.00	0.00	0.00
8260-30-0000-0000	SERVICIOS BASICOS	0.00	0.00	0.00	6,967,853.25	6,213,308.18	754,545.07	0.00	0.00	0.00
8260-31-0000-0000	Energía eléctrica	0.00	0.00	0.00	5,713,443.80	5,713,231.80	668,212.00	0.00	0.00	0.00
8260-31-1000-0000	Energía Eléctrica	0.00	0.00	0.00	6,368,551.78	5,700,339.78	668,212.00	0.00	0.00	0.00
8260-31-1100-0000	Alumbrado Publico	0.00	0.00	0.00	12,892.02	12,892.02	0.00	0.00	0.00	0.00
8260-31-1200-0000	Agua	0.00	0.00	0.00	142,550.30	142,550.30	0.00	0.00	0.00	0.00
8260-31-2000-0000	Gas	0.00	0.00	0.00	24,762.25	24,762.25	0.00	0.00	0.00	0.00
8260-31-3000-0000	Telefonía tradicional	0.00	0.00	0.00	340,317.65	262,117.08	78,200.57	0.00	0.00	0.00
8260-31-4000-0000	Telefonía celular	0.00	0.00	0.00	7,262.52	7,162.52	100.00	0.00	0.00	0.00
8260-31-5000-0000	Servicios de acceso de internet, rede	0.00	0.00	0.00	71,516.73	63,484.23	8,032.50	0.00	0.00	0.00



# Balanza de Comprobación Resumida

De la fecha inicial 01 / ene / 2023 a la fecha final 31 / dic / 2023

Cuenta	Descripción	Deudor	Saldo Inicial	Acreedor	Cargos	Movimientos	Abonos	Deudor	Saldo Final	Acreedor
<b>ORDEN</b>										
8260-32-0000-0000	SERVICIOS DE ARRENDAMIENTO	0.00	0.00	0.00	761,692.86	761,692.86	0.00	0.00	0.00	0.00
8260-32-1000-0000	Arrendamiento de terrenos	0.00	0.00	0.00	128,731.70	128,731.70	0.00	0.00	0.00	0.00
8260-32-2000-0000	Arrendamiento de edificios	0.00	0.00	0.00	87,297.16	87,297.16	0.00	0.00	0.00	0.00
8260-32-5000-0000	Arrendamiento de equipo de transporte	0.00	0.00	0.00	391,500.00	391,500.00	0.00	0.00	0.00	0.00
8260-32-6000-0000	Arrendamiento de maquinaria, otros eq	0.00	0.00	0.00	110,200.00	110,200.00	0.00	0.00	0.00	0.00
8260-32-9000-0000	Otros arrendamientos	0.00	0.00	0.00	43,964.00	43,964.00	0.00	0.00	0.00	0.00
8260-32-2200-0000	Arrendamiento de Mesas y/o Sillas	0.00	0.00	0.00	43,964.00	43,964.00	0.00	0.00	0.00	0.00
8260-33-0000-0000	SERVICIOS PROFESIONALES, CIENTIFICOS,	0.00	0.00	0.00	2,430,318.76	2,057,914.00	372,404.76	0.00	0.00	0.00
8260-33-1000-0000	Servicios legales, de contabilidad, a	0.00	0.00	0.00	1,525,844.76	1,388,920.00	136,924.76	0.00	0.00	0.00
8260-33-2000-0000	Servicios de diseño, arquitectura, in	0.00	0.00	0.00	402,984.00	402,984.00	0.00	0.00	0.00	0.00
8260-33-3000-0000	Servicios de consultoría administrati	0.00	0.00	0.00	405,768.00	170,288.00	235,480.00	0.00	0.00	0.00
8260-33-4000-0000	Servicios de capacitación	0.00	0.00	0.00	2,300.00	2,300.00	0.00	0.00	0.00	0.00
8260-33-6000-0000	Servicios de apoyo administrativo, fo	0.00	0.00	0.00	81,200.00	81,200.00	0.00	0.00	0.00	0.00
8260-33-9000-0000	Servicios profesionales, científicos	0.00	0.00	0.00	12,222.00	12,222.00	0.00	0.00	0.00	0.00
8260-33-9100-0000	Analisis Clinicos	0.00	0.00	0.00	12,222.00	12,222.00	0.00	0.00	0.00	0.00
8260-34-0000-0000	SERVICIOS FINANCIEROS, BANCARIOS Y CO	0.00	0.00	0.00	610,368.66	610,368.66	0.00	0.00	0.00	0.00
8260-34-1000-0000	Servicios financieros y bancarios	0.00	0.00	0.00	41,422.48	41,422.48	0.00	0.00	0.00	0.00
8260-34-4000-0000	Comisones Bancarias	0.00	0.00	0.00	41,422.48	41,422.48	0.00	0.00	0.00	0.00
8260-34-9000-0000	Seguros de responsabilidad patrimonial	0.00	0.00	0.00	568,946.18	568,946.18	0.00	0.00	0.00	0.00
8260-35-0000-0000	SERVICIOS DE INSTALACION, REPARACION, I	0.00	0.00	0.00	5,706,858.47	5,442,724.05	264,134.42	0.00	0.00	0.00
8260-35-1000-0000	Conservación y mantenimiento menor de	0.00	0.00	0.00	2,669,372.88	2,656,964.29	12,408.59	0.00	0.00	0.00
8260-35-1200-0000	Mto de Edificios e Instalaciones	0.00	0.00	0.00	213,745.33	201,336.74	12,408.59	0.00	0.00	0.00
8260-35-1400-0000	Mto Centros Deportivos	0.00	0.00	0.00	70,412.00	70,412.00	0.00	0.00	0.00	0.00
8260-35-1500-0000	Mto Vias Publicas	0.00	0.00	0.00	2,385,215.55	2,385,215.55	0.00	0.00	0.00	0.00
8260-35-3000-0000	Instalación, reparación y mantenimien	0.00	0.00	0.00	176,916.51	168,796.51	8,120.00	0.00	0.00	0.00
8260-35-3100-0000	Mto de Eq. De Computo	0.00	0.00	0.00	54,044.98	49,984.98	4,060.00	0.00	0.00	0.00
8260-35-3200-0000	Mto de Eq. De Comunicacion	0.00	0.00	0.00	122,871.53	118,811.53	4,060.00	0.00	0.00	0.00
8260-35-5000-0000	Reparación y mantenimiento de equipo	0.00	0.00	0.00	1,034,062.30	989,049.66	45,012.64	0.00	0.00	0.00
8260-35-5300-0000	Mto de Vehículos	0.00	0.00	0.00	1,033,308.30	988,295.66	45,012.64	0.00	0.00	0.00
8260-35-5400-0000	Reparacion de Lintas	0.00	0.00	0.00	754.00	754.00	0.00	0.00	0.00	0.00
8260-35-7000-0000	Instalación, reparación y mantenimien	0.00	0.00	0.00	341,341.82	324,382.62	16,959.20	0.00	0.00	0.00
8260-35-7100-0000	Mto de Maq. Pesada	0.00	0.00	0.00	275,192.92	275,192.92	0.00	0.00	0.00	0.00
8260-35-7200-0000	Mto de Otros Equipos	0.00	0.00	0.00	49,189.70	49,189.70	0.00	0.00	0.00	0.00
8260-35-7400-0000	Mto de Señales y Nomenclaturas	0.00	0.00	0.00	16,959.20	0.00	16,959.20	0.00	0.00	0.00
8260-35-9000-0000	Servicios de Jardinería y Fumigación	0.00	0.00	0.00	1,485,164.96	1,303,530.97	181,633.99	0.00	0.00	0.00
8260-35-9100-0000	Mto de Parques y Jardines	0.00	0.00	0.00	1,485,164.96	1,303,530.97	181,633.99	0.00	0.00	0.00
8260-36-0000-0000	SERVICIOS DE OMNIFICACION SOCIAL Y PUBL	0.00	0.00	0.00	2,093,804.74	1,804,194.50	289,610.24	0.00	0.00	0.00
8260-36-1000-0000	Difusión por radio, televisión y otros	0.00	0.00	0.00	1,096,890.24	853,680.00	243,210.24	0.00	0.00	0.00
8260-36-2000-0000	Difusión por radio, televisión y otro	0.00	0.00	0.00	383,305.00	348,505.00	34,800.00	0.00	0.00	0.00
8260-36-3000-0000	Servicios de creatividad, preproducció	0.00	0.00	0.00	361,889.50	350,289.50	11,600.00	0.00	0.00	0.00
8260-36-4000-0000	Servicios de revelado de fotografías	0.00	0.00	0.00	140,360.00	140,360.00	0.00	0.00	0.00	0.00
8260-36-5000-0000	Servicios de industria filmica, del s	0.00	0.00	0.00	5,800.00	5,800.00	0.00	0.00	0.00	0.00
8260-36-6000-0000	Servicio de creación y difusión de co	0.00	0.00	0.00	105,560.00	105,560.00	0.00	0.00	0.00	0.00
8260-37-0000-0000	SERVICIO DE TRASLADO Y VIATICOS	0.00	0.00	0.00	16,828.57	16,828.57	0.00	0.00	0.00	0.00
8260-37-5000-0000	Viáticos en el país	0.00	0.00	0.00	6,770.02	6,770.02	0.00	0.00	0.00	0.00
8260-37-9000-0000	Otros servicios de traslado y hospeda	0.00	0.00	0.00	10,058.55	10,058.55	0.00	0.00	0.00	0.00
8260-38-0000-0000	SERVICIOS OFICIALES	0.00	0.00	0.00	11,112,877.06	10,450,552.44	662,324.62	0.00	0.00	0.00
8260-38-1000-0000	Gastos de ceremonial	0.00	0.00	0.00	608,586.33	592,953.04	15,633.29	0.00	0.00	0.00
8260-38-1100-0000	Atencion a Funcionarios	0.00	0.00	0.00	222,024.09	206,390.80	15,633.29	0.00	0.00	0.00
8260-38-1200-0000	Informe Presidente Municipal	0.00	0.00	0.00	386,562.24	386,562.24	0.00	0.00	0.00	0.00
8260-38-2000-0000	Gastos de orden social y cultural	0.00	0.00	0.00	10,330,359.10	9,695,173.77	635,185.33	0.00	0.00	0.00
8260-38-2100-0000	Eventos Sociales de la Comunidad	0.00	0.00	0.00	2,901,838.25	2,673,070.30	228,767.95	0.00	0.00	0.00
8260-38-2200-0000	Dia del Niño	0.00	0.00	0.00	549,238.03	549,238.03	0.00	0.00	0.00	0.00
8260-38-2300-0000	Festjos Navidéniós	0.00	0.00	0.00	384,594.41	384,594.41	0.00	0.00	0.00	0.00
8260-38-2400-0000	Eventos Culturales	0.00	0.00	0.00	412,303.62	308,341.24	103,962.38	0.00	0.00	0.00
8260-38-2500-0000	Eventos Deportivos	0.00	0.00	0.00	27,423.00	27,423.00	0.00	0.00	0.00	0.00
8260-38-2600-0000	Eventos Deportivos	0.00	0.00	0.00	26,680.00	0.00	26,680.00	0.00	0.00	0.00



# Balanza de Comprobación Resumida

De la fecha inicial 01 / ene / 2023 a la fecha final 31 / dic / 2023

Cuenta	Descripción	Deudor	Saldo Inicial	Acreedor	Cargos	Movimientos	Abonos	Deudor	Saldo Final	Acreedor
<b>ORDEN</b>										
8260-38-2700-0000	Eventos Civicos	0.00	0.00	0.00	401,205.00	366,405.00	34,800.00	0.00	0.00	0.00
8260-38-2800-0000	Dia del Maestro	0.00	0.00	0.00	401,522.88	401,522.88	0.00	0.00	0.00	0.00
8260-38-2900-0000	Aniv. De Mpio y/o Festejos Patronale	0.00	0.00	0.00	5,225,553.91	4,984,578.91	240,975.00	0.00	0.00	0.00
8260-38-5000-0000	Gastos de representacion	0.00	0.00	0.00	173,931.63	162,425.63	11,506.00	0.00	0.00	0.00
8260-39-0000-0000	OTROS SERVICIOS GENERALES	0.00	0.00	0.00	484,209.66	472,209.66	12,000.00	0.00	0.00	0.00
8260-39-1000-0000	Servicios funerarios y de cementerios	0.00	0.00	0.00	248,620.96	236,620.96	12,000.00	0.00	0.00	0.00
8260-39-1100-0000	Gastos Funerarios	0.00	0.00	0.00	13,714.00	13,714.00	0.00	0.00	0.00	0.00
8260-39-1200-0000	Ataudes y Arreglos	0.00	0.00	0.00	234,906.96	222,906.96	12,000.00	0.00	0.00	0.00
8260-39-2000-0000	Impuestos y derechos	0.00	0.00	0.00	228,943.70	228,943.70	0.00	0.00	0.00	0.00
8260-39-2100-0000	Retiro de Placas y Tenencias	0.00	0.00	0.00	210,943.70	210,943.70	0.00	0.00	0.00	0.00
8260-39-2300-0000	Otros Impuestos y Derechos	0.00	0.00	0.00	18,000.00	18,000.00	0.00	0.00	0.00	0.00
8260-39-6000-0000	Otros gastos por responsabilidades	0.00	0.00	0.00	6,645.00	6,645.00	0.00	0.00	0.00	0.00
8260-39-6100-0000	Deducible por accidente	0.00	0.00	0.00	6,645.00	6,645.00	0.00	0.00	0.00	0.00
8260-40-0000-0000	TRANSFERENCIAS, ASIGANACIONES, SUBSIDIOS	0.00	0.00	0.00	18,830,278.17	17,767,125.21	1,063,152.96	0.00	0.00	0.00
8260-40-0000-0000	TRANSFERENCIAS	0.00	0.00	0.00	18,802,543.57	17,745,630.61	1,056,912.96	0.00	0.00	0.00
8260-44-0000-0000	AYUDAS SOCIALES	0.00	0.00	0.00	14,264,384.09	13,771,430.12	492,953.97	0.00	0.00	0.00
8260-44-1100-0000	Ayudas sociales a personas	0.00	0.00	0.00	2,503,735.41	2,115,108.68	388,626.73	0.00	0.00	0.00
8260-44-1200-0000	Ayuda Economico, Atm Medica Despensa	0.00	0.00	0.00	51,667.00	51,667.00	0.00	0.00	0.00	0.00
8260-44-1300-0000	Ayudas Funerarios a Personas de Esca	0.00	0.00	0.00	19,790.43	1,171.43	18,619.00	0.00	0.00	0.00
8260-44-1400-0000	Materia de Construccion a Personas	0.00	0.00	0.00	167,275.30	167,275.30	0.00	0.00	0.00	0.00
8260-44-1500-0000	Ayuda Economico a comunidades	0.00	0.00	0.00	634,045.40	613,080.40	20,965.00	0.00	0.00	0.00
8260-44-1600-0000	Ayuda para estudiantes en especie y	0.00	0.00	0.00	10,191,123.44	10,191,123.44	0.00	0.00	0.00	0.00
8260-44-1800-0000	Ayuda Economico y en especie para eq	0.00	0.00	0.00	883,197.11	618,453.87	64,743.24	0.00	0.00	0.00
8260-44-1900-0000	Ayuda para transportacion y uniforme	0.00	0.00	0.00	13,550.00	13,550.00	0.00	0.00	0.00	0.00
8260-44-2000-0000	Becas y otras ayudas para programas d	0.00	0.00	0.00	226,410.00	191,058.00	35,352.00	0.00	0.00	0.00
8260-44-3000-0000	Ayudas sociales a instituciones de E	0.00	0.00	0.00	182,189.93	182,189.93	0.00	0.00	0.00	0.00
8260-44-3100-0000	Ayuda Economico a Instituciones de E	0.00	0.00	0.00	45,414.00	45,414.00	0.00	0.00	0.00	0.00
8260-44-3300-0000	Ayuda para Equipamento de escuelas	0.00	0.00	0.00	136,775.93	136,775.93	0.00	0.00	0.00	0.00
8260-44-5000-0000	Ayudas sociales a instituciones sin f	0.00	0.00	0.00	3,795,837.12	3,267,230.13	528,606.99	0.00	0.00	0.00
8260-44-5300-0000	Ayudas a Centros Asistenciales	0.00	0.00	0.00	3,795,837.12	3,267,230.13	528,606.99	0.00	0.00	0.00
8260-44-7000-0000	Ayudas sociales a entidades de interés	0.00	0.00	0.00	59,000.15	59,000.15	0.00	0.00	0.00	0.00
8260-44-8000-0000	Ayudas por desastres naturales y otro	0.00	0.00	0.00	274,722.28	274,722.28	0.00	0.00	0.00	0.00
8260-45-0000-0000	PENSIONES Y JUBIACIONES	0.00	0.00	0.00	27,734.60	21,994.60	6,240.00	0.00	0.00	0.00
8260-45-1000-0000	Pensiones	0.00	0.00	0.00	27,734.60	21,994.60	6,240.00	0.00	0.00	0.00
8260-50-0000-0000	BIENES MUEBLES, INMUEBLES E INTANGIBLES	0.00	0.00	0.00	1,813,594.61	1,383,685.61	429,909.00	0.00	0.00	0.00
8260-51-0000-0000	MOBILIARIO Y EQUIPO DE ADMINISTRACION	0.00	0.00	0.00	753,078.68	323,169.68	429,909.00	0.00	0.00	0.00
8260-51-5000-0000	Muebles de oficina y estanteria	0.00	0.00	0.00	667,605.67	237,696.67	429,909.00	0.00	0.00	0.00
8260-52-0000-0000	Equipo de cómputo y de tecnologia de	0.00	0.00	0.00	85,473.01	85,473.01	0.00	0.00	0.00	0.00
8260-52-3000-0000	MOBILIARIO Y EQUIPO EDUCACIONAL Y REC	0.00	0.00	0.00	159,760.09	159,760.09	0.00	0.00	0.00	0.00
8260-52-2000-0000	Aparatos deportivos	0.00	0.00	0.00	75,400.00	75,400.00	0.00	0.00	0.00	0.00
8260-52-3000-0000	Cámaras fotograficas y de video	0.00	0.00	0.00	68,288.09	68,288.09	0.00	0.00	0.00	0.00
8260-52-9000-0000	Otro mobiliario y equipo educacional	0.00	0.00	0.00	26,072.00	26,072.00	0.00	0.00	0.00	0.00
8260-54-0000-0000	VEHICULOS Y EQUIPO DE TRANSPORTE	0.00	0.00	0.00	464,000.00	464,000.00	0.00	0.00	0.00	0.00
8260-54-1000-0000	Automoviles y camiones	0.00	0.00	0.00	464,000.00	464,000.00	0.00	0.00	0.00	0.00
8260-55-0000-0000	EQUIPO DE DEFENSA Y SEGURIDAD	0.00	0.00	0.00	0.00	0.00	0.00	0.00	0.00	0.00
8260-55-1000-0000	Equipo de defensa y seguridad	0.00	0.00	0.00	16,480.02	16,480.02	0.00	0.00	0.00	0.00
8260-56-0000-0000	MAQUINARIA, OTROS EQUIPOS Y HERRAMIENT	0.00	0.00	0.00	16,480.02	16,480.02	0.00	0.00	0.00	0.00
8260-56-2000-0000	Maquinaria y equipo Industrial	0.00	0.00	0.00	197,215.50	197,215.50	0.00	0.00	0.00	0.00
8260-56-4000-0000	Sistemas de aire acondicionado, calef	0.00	0.00	0.00	14,720.96	14,720.96	0.00	0.00	0.00	0.00
8260-56-5000-0000	Equipo de comunicacion y telecomunica	0.00	0.00	0.00	64,322.00	64,322.00	0.00	0.00	0.00	0.00
8260-56-6000-0000	Equipos de generacion electrica, apar	0.00	0.00	0.00	49,424.67	49,424.67	0.00	0.00	0.00	0.00
8260-56-7000-0000	Herramientas y máquina-herramienta	0.00	0.00	0.00	13,299.00	13,299.00	0.00	0.00	0.00	0.00
8260-59-0000-0000	ACTIVOS INTANGIBLES	0.00	0.00	0.00	55,448.87	55,448.87	0.00	0.00	0.00	0.00
8260-59-1000-0000	Software	0.00	0.00	0.00	213,060.32	213,060.32	0.00	0.00	0.00	0.00
8260-59-7000-0000	licencias informáticas e intelectuale	0.00	0.00	0.00	149,184.00	149,184.00	0.00	0.00	0.00	0.00
8260-59-8000-0000	licencias industriales, comerciales y	0.00	0.00	0.00	1,996.00	1,996.00	0.00	0.00	0.00	0.00
8260-60-0000-0000	INVERSION PUBLICA	0.00	0.00	0.00	43,025,635.49	40,746,660.93	2,278,974.56	0.00	0.00	0.00



# Balanza de Comprobación Resumida

De la fecha inicial 01 / ene / 2023 a la fecha final 31 / dic / 2023

Cuenta	Descripción	Deudor	Saldo Inicial	Acreedor	Cargos	Movimientos	Abonos	Deudor	Saldo Final	Acreedor
<b>ORDEN</b>										
8260-61-0000-0000	OBRA PUBLICA EN BIENES DE DOMINIO PUBL	0.00	0.00	0.00	42,933,560.49	40,689,385.93	1,114,374.73	22,031,099.65	2,244,174.56	0.00
8260-61-1000-0000	Edificación habitacional	0.00	0.00	0.00	42,670,665.29	40,426,490.73	1,885,335.31	1,885,335.31	2,244,174.56	0.00
8260-61-1100-0000	Edificación Habitacional	0.00	0.00	0.00	4,669,035.30	4,669,035.30	0.00	0.00	0.00	0.00
8260-61-1200-0000	Obras por Asignar	0.00	0.00	0.00	38,001,629.99	35,757,455.43	2,244,174.56	1,885,335.31	0.00	0.00
8260-63-0000-0000	Construcción de vías de comunicación	0.00	0.00	0.00	262,895.20	262,895.20	0.00	0.00	0.00	0.00
8260-63-1000-0000	PROYECTOS PRODUCTIVOS Y ACCIONES DE FO	0.00	0.00	0.00	92,075.00	57,275.00	0.00	0.00	34,800.00	0.00
8260-63-1000-0000	Estudios, formulación y evaluación de	0.00	0.00	0.00	92,075.00	57,275.00	0.00	0.00	34,800.00	0.00
8260-90-0000-0000	DEUDA PUBLICA	0.00	0.00	0.00	192,315.45	178,662.89	13,652.56	13,652.56	0.00	0.00
8260-92-0000-0000	INTERESES DE LA DEUDA PUBLICA	0.00	0.00	0.00	192,315.45	178,662.89	13,652.56	13,652.56	0.00	0.00
8260-92-1000-0000	Intereses de la deuda interna con ins	0.00	0.00	0.00	192,315.45	178,662.89	13,652.56	13,652.56	0.00	0.00
8270-00-0000-0000	PRESUPUESTO DE EGRESOS PAGADO	0.00	0.00	0.00	182,373,993.37	15,487,668.88	0.00	166,886,324.49	0.00	0.00
8270-10-0000-0000	SERVICIOS PERSONALES	0.00	0.00	0.00	77,997,639.11	6,006,824.74	0.00	71,890,814.37	0.00	0.00
8270-11-3000-0000	REMUNERACIONES AL PERSONAL DE CARACTE	0.00	0.00	0.00	50,560,397.58	3,699,724.02	0.00	46,860,673.56	0.00	0.00
8270-12-0000-0000	Sueldos base al personal permanente	0.00	0.00	0.00	50,560,397.58	3,699,724.02	0.00	46,860,673.56	0.00	0.00
8270-12-1000-0000	REMUNERACIONES AL PERSONAL DE CARÁCTER	0.00	0.00	0.00	17,303,586.98	2,200,825.96	0.00	15,102,761.02	0.00	0.00
8270-12-2000-0000	Honorarios Asimilados a Salarios	0.00	0.00	0.00	2,938,257.58	221,338.96	0.00	2,716,918.62	0.00	0.00
8270-12-2000-0000	Sueldos base al personal eventual	0.00	0.00	0.00	14,365,329.40	1,979,487.00	0.00	12,385,842.40	0.00	0.00
8270-13-0000-0000	REMUNERACIONES ADICIONALES Y ESPECIAL	0.00	0.00	0.00	9,183,725.58	94,911.00	0.00	9,088,814.58	0.00	0.00
8270-13-2000-0000	Primas de vacaciones, dominical y gra	0.00	0.00	0.00	7,180,993.54	0.00	0.00	7,180,993.54	0.00	0.00
8270-13-2100-0000	Primas de vacaciones	0.00	0.00	0.00	1,757,414.12	0.00	0.00	1,757,414.12	0.00	0.00
8270-13-3000-0000	Aguiñaldos	0.00	0.00	0.00	5,423,579.42	0.00	0.00	5,423,579.42	0.00	0.00
8270-13-4000-0000	Horas Extraordinarias	0.00	0.00	0.00	1,484,930.00	84,511.00	0.00	1,400,419.00	0.00	0.00
8270-13-4000-0000	Compensaciones	0.00	0.00	0.00	513,751.40	10,400.00	0.00	503,351.40	0.00	0.00
8270-13-7000-0000	Honorarios Especiales	0.00	0.00	0.00	4,050.64	0.00	0.00	4,050.64	0.00	0.00
8270-14-0000-0000	SEGURIDAD SOCIAL	0.00	0.00	0.00	80,487.98	0.00	0.00	80,487.98	0.00	0.00
8270-14-4000-0000	Aportaciones para seguros	0.00	0.00	0.00	80,487.98	0.00	0.00	80,487.98	0.00	0.00
8270-14-4100-0000	Seguro de Vida	0.00	0.00	0.00	769,440.99	11,363.76	0.00	758,077.23	0.00	0.00
8270-15-0000-0000	OTRAS PESTACIONES SOCIALES Y ECONOMICA	0.00	0.00	0.00	716,240.87	6,843.70	0.00	709,397.17	0.00	0.00
8270-15-2000-0000	Indemnizaciones	0.00	0.00	0.00	716,240.87	6,843.70	0.00	709,397.17	0.00	0.00
8270-15-3000-0000	Indemnizaciones y liquidaciones	0.00	0.00	0.00	9,040.12	4,520.06	0.00	4,520.06	0.00	0.00
8270-15-4000-0000	Prestaciones y haberes de retiro	0.00	0.00	0.00	20,032.00	0.00	0.00	20,032.00	0.00	0.00
8270-15-4300-0000	Prestaciones contractuales	0.00	0.00	0.00	19,262.00	0.00	0.00	19,262.00	0.00	0.00
8270-15-4700-0000	Evento Día de la Secretaría	0.00	0.00	0.00	770.00	0.00	0.00	770.00	0.00	0.00
8270-15-5000-0000	Otros Prestaciones	0.00	0.00	0.00	24,128.00	0.00	0.00	24,128.00	0.00	0.00
8270-15-5200-0000	Apoyos a la capacitación de los servi	0.00	0.00	0.00	24,128.00	0.00	0.00	24,128.00	0.00	0.00
8270-20-0000-0000	MATERIALES Y SUMINISTROS	0.00	0.00	0.00	23,145,474.38	1,114,374.73	22,031,099.65	1,885,335.31	0.00	0.00
8270-21-0000-0000	MATERIALES DE ADMINISTRACION, EMISION I	0.00	0.00	0.00	1,939,621.15	54,285.84	0.00	1,885,335.31	0.00	0.00
8270-21-1000-0000	Materiales, útiles y equipos menores	0.00	0.00	0.00	668,236.37	4,998.54	0.00	663,237.83	0.00	0.00
8270-21-2000-0000	Materiales, útiles de impresión y rep	0.00	0.00	0.00	527,298.07	1,914.00	0.00	525,384.07	0.00	0.00
8270-21-2100-0000	Material de imprenta	0.00	0.00	0.00	525,478.05	1,914.00	0.00	523,564.05	0.00	0.00
8270-21-5000-0000	Material Fotografico	0.00	0.00	0.00	1,820.02	0.00	0.00	1,820.02	0.00	0.00
8270-21-5100-0000	Material impreso e información digita	0.00	0.00	0.00	45,875.68	0.00	0.00	45,875.68	0.00	0.00
8270-21-5200-0000	Periodicos y Revistas	0.00	0.00	0.00	35,435.68	0.00	0.00	35,435.68	0.00	0.00
8270-21-5300-0000	Impresion de Logos	0.00	0.00	0.00	10,440.00	0.00	0.00	10,440.00	0.00	0.00
8270-21-6000-0000	Material de Limpieza	0.00	0.00	0.00	631,977.81	47,373.30	0.00	584,604.51	0.00	0.00
8270-21-7000-0000	Materiales y útiles de enseñanza	0.00	0.00	0.00	66,233.22	0.00	0.00	66,233.22	0.00	0.00
8270-21-7000-0000	ALIMENTOS Y UTENSILIOS	0.00	0.00	0.00	2,726,008.38	62,541.86	2,595,211.53	2,595,211.53	0.00	0.00
8270-22-0000-0000	Productos alimenticios para personas	0.00	0.00	0.00	2,657,753.39	1,597.50	0.00	2,656,155.89	0.00	0.00
8270-22-1000-0000	Consumo de Alimentos a Personas Esca	0.00	0.00	0.00	282,083.75	57,770.36	0.00	224,313.39	0.00	0.00
8270-22-1200-0000	Consumo de Alimentos a Empleados	0.00	0.00	0.00	2,047,258.48	57,770.36	1,989,488.12	1,989,488.12	0.00	0.00
8270-22-1300-0000	Gastos de Cafeteria	0.00	0.00	0.00	317,635.18	3,174.00	0.00	314,461.18	0.00	0.00
8270-22-1500-0000	Consumo Educacion	0.00	0.00	0.00	10,775.98	0.00	0.00	10,775.98	0.00	0.00
8270-22-2000-0000	Productos alimenticios para animales	0.00	0.00	0.00	48,066.99	0.00	0.00	48,066.99	0.00	0.00
8270-22-3000-0000	Utensilios para el servicio de alimen	0.00	0.00	0.00	20,188.00	0.00	0.00	20,188.00	0.00	0.00
8270-23-0000-0000	MATERIAS PRIMAS Y MATERIALES DE PRODC	0.00	0.00	0.00	21,482.80	0.00	0.00	21,482.80	0.00	0.00
8270-23-2000-0000	Insumos textiles adquiridos como mate	0.00	0.00	0.00	4,732.80	0.00	0.00	4,732.80	0.00	0.00



# Balanza de Comprobación Resumida

De la fecha inicial 01 / ene / 2023 a la fecha final 31 / dic / 2023

Cuenta	Descripción	Deudor	Saldo Inicial	Acreeedor	Movimientos	Abonos	Deudor	Saldo Final	Acreeedor
8270-23-4000-0000	ORDEN								
8270-24-0000-0000	Combustibles, lubricantes, aditivos, MATERIALES Y ARTICULOS DE CONSTRUCCION	0.00	0.00	0.00	16,750.00	0.00	16,750.00	0.00	0.00
8270-24-2000-0000	Cemento y productos de concreto	0.00	0.00	0.00	2,477,769.93	87,415.55	2,390,354.38	0.00	0.00
8270-24-2100-0000	Cemento	0.00	0.00	0.00	30,544.57	0.00	30,544.57	0.00	0.00
8270-24-2200-0000	Productos de Cemento block	0.00	0.00	0.00	3,496.11	0.00	3,496.11	0.00	0.00
8270-24-4000-0000	Madera y productos de madera	0.00	0.00	0.00	27,048.46	0.00	27,048.46	0.00	0.00
8270-24-6000-0000	Vidrio y productos de vidrio	0.00	0.00	0.00	125,324.22	1,391.99	123,932.23	0.00	0.00
8270-24-7000-0000	Material eléctrico y electrónico	0.00	0.00	0.00	1,400.00	0.00	1,400.00	0.00	0.00
8270-24-8000-0000	Artículos metálicos para la construcc	0.00	0.00	0.00	351,082.68	1,964.00	349,118.68	0.00	0.00
8270-24-9000-0000	Materiales complementarios	0.00	0.00	0.00	76,139.65	0.00	76,139.65	0.00	0.00
8270-24-9100-0000	Otros materiales y articulos de const	0.00	0.00	0.00	1,727,724.97	84,059.56	1,643,665.41	0.00	0.00
8270-24-9200-0000	Material de Plomeria	0.00	0.00	0.00	165,553.84	0.00	165,553.84	0.00	0.00
8270-25-0000-0000	Pintura	0.00	0.00	0.00	32,089.04	0.00	32,089.04	0.00	0.00
8270-25-0000-0000	PRODUCTOS QUIMICOS, FARMACEUTICOS Y DE	0.00	0.00	0.00	133,464.80	0.00	133,464.80	0.00	0.00
8270-25-2000-0000	Fertilizantes, pesticidas y otros agr	0.00	0.00	0.00	134,726.13	0.00	133,868.32	0.00	0.00
8270-25-3000-0000	Medicinas y productos farmacéuticos	0.00	0.00	0.00	28,965.80	0.00	28,965.80	0.00	0.00
8270-25-3100-0000	Medicamentos	0.00	0.00	0.00	105,660.35	857.81	104,802.54	0.00	0.00
8270-25-3200-0000	Medicamento Animal	0.00	0.00	0.00	98,220.35	857.81	97,362.54	0.00	0.00
8270-25-4000-0000	Materiales, accesorios y suministros I	0.00	0.00	0.00	7,440.00	0.00	7,440.00	0.00	0.00
8270-26-0000-0000	COMBUSTIBLES, LUBRICANTES Y ADITIVOS	0.00	0.00	0.00	99.98	0.00	99.98	0.00	0.00
8270-26-1000-0000	Combustibles, lubricantes y aditivos	0.00	0.00	0.00	13,685,271.54	787,016.79	12,898,254.75	0.00	0.00
8270-26-1100-0000	Gasolina	0.00	0.00	0.00	13,685,271.54	787,016.79	12,898,254.75	0.00	0.00
8270-26-1300-0000	Gas Lp	0.00	0.00	0.00	13,370,157.28	787,016.79	12,583,140.49	0.00	0.00
8270-26-1400-0000	Lubricantes	0.00	0.00	0.00	85,536.35	0.00	85,536.35	0.00	0.00
8270-27-1000-0000	VESTUARIO, BLANCOS, PRENDAS DE PROTECC	0.00	0.00	0.00	229,577.91	0.00	229,577.91	0.00	0.00
8270-27-1100-0000	Vestuarios y uniformes	0.00	0.00	0.00	786,047.45	86,025.60	700,021.85	0.00	0.00
8270-27-3000-0000	Articulos deportivos	0.00	0.00	0.00	545,067.33	86,025.60	459,041.73	0.00	0.00
8270-28-0000-0000	MATERIALES DE SEGURIDAD PARA SEGURIDA	0.00	0.00	0.00	240,980.12	0.00	240,980.12	0.00	0.00
8270-28-2000-0000	HERRAMIENTAS, REFACCIONES Y ACCESORIOS	0.00	0.00	0.00	142,390.00	0.00	142,390.00	0.00	0.00
8270-29-0000-0000	Herramientas menores	0.00	0.00	0.00	142,390.00	0.00	142,390.00	0.00	0.00
8270-29-1000-0000	Refacciones y accesorios menores de e	0.00	0.00	0.00	1,232,157.00	36,231.28	1,195,925.72	0.00	0.00
8270-29-6000-0000	Refacciones	0.00	0.00	0.00	714.17	0.00	714.17	0.00	0.00
8270-29-6100-0000	Llantas	0.00	0.00	0.00	994,846.54	36,231.28	958,615.26	0.00	0.00
8270-29-6200-0000	Acumuladores	0.00	0.00	0.00	508,191.39	3,961.26	504,230.13	0.00	0.00
8270-29-8000-0000	Refacciones y accesorios menores de m	0.00	0.00	0.00	446,252.80	32,270.02	413,982.78	0.00	0.00
8270-30-0000-0000	SERVICIOS GENERALES	0.00	0.00	0.00	236,596.29	0.00	236,596.29	0.00	0.00
8270-30-0000-0000	SERVICIOS BASICOS	0.00	0.00	0.00	26,855,744.68	1,458,856.36	25,406,888.32	0.00	0.00
8270-31-0000-0000	Energía eléctrica	0.00	0.00	0.00	5,724,839.66	855,958.20	4,868,881.46	0.00	0.00
8270-31-1000-0000	Energía Eléctrica	0.00	0.00	0.00	5,224,819.28	823,417.00	4,401,402.28	0.00	0.00
8270-31-1200-0000	Alumbrado Publico	0.00	0.00	0.00	5,211,927.26	823,417.00	4,388,510.26	0.00	0.00
8270-31-2000-0000	Gas	0.00	0.00	0.00	12,892.02	0.00	12,892.02	0.00	0.00
8270-31-3000-0000	Agua	0.00	0.00	0.00	142,550.30	32,341.20	110,209.10	0.00	0.00
8270-31-4000-0000	Telefonía tradicional	0.00	0.00	0.00	24,706.25	0.00	24,706.25	0.00	0.00
8270-31-5000-0000	Telefonía celular	0.00	0.00	0.00	262,117.08	0.00	262,117.08	0.00	0.00
8270-31-7000-0000	SERVICIOS DE ACCESO DE INTERNET, REDE	0.00	0.00	0.00	7,162.52	200.00	6,962.52	0.00	0.00
8270-32-0000-0000	SERVICIOS DE ARRENDAMIENTO	0.00	0.00	0.00	63,484.23	0.00	63,484.23	0.00	0.00
8270-32-1000-0000	Arrendamiento de terrenos	0.00	0.00	0.00	761,692.86	0.00	761,692.86	0.00	0.00
8270-32-2000-0000	Arrendamiento de edificios	0.00	0.00	0.00	128,731.70	0.00	128,731.70	0.00	0.00
8270-32-5000-0000	Arrendamiento de equipo de transporte	0.00	0.00	0.00	87,297.16	0.00	87,297.16	0.00	0.00
8270-32-6000-0000	Arrendamiento de maquinaria, otros eq	0.00	0.00	0.00	391,500.00	0.00	391,500.00	0.00	0.00
8270-32-9000-0000	Otros arrendamientos	0.00	0.00	0.00	110,200.00	0.00	110,200.00	0.00	0.00
8270-32-9200-0000	Arrendamiento de Mesas y/o Sillas	0.00	0.00	0.00	43,964.00	0.00	43,964.00	0.00	0.00
8270-33-0000-0000	SERVICIOS PROFESIONALES, CIENTIFICOS,	0.00	0.00	0.00	43,964.00	0.00	43,964.00	0.00	0.00
8270-33-1000-0000	Servicios legales, de contabilidad, a	0.00	0.00	0.00	2,057,914.00	63,800.00	1,994,114.00	0.00	0.00
8270-33-2000-0000	Servicios de diseño, arquitectura, in	0.00	0.00	0.00	1,388,920.00	63,800.00	1,325,120.00	0.00	0.00
					402,984.00	0.00	402,984.00		



# Balanza de Comprobación Resumida

De la fecha inicial 01 / ene / 2023 a la fecha final 31 / dic / 2023

Cuenta	Descripción	Deudor	Saldo Inicial	Acreedor	Cargos	Movimientos	Abonos	Deudor	Saldo Final	Acreedor
8270-33-3000-0000	ORDEN									
8270-33-1000-0000	Servicios de consultoría administrativa	0.00	0.00	0.00	170,288.00	0.00	0.00	170,288.00	0.00	0.00
8270-33-6000-0000	Servicios de capacitación	0.00	0.00	0.00	2,300.00	0.00	0.00	2,300.00	0.00	0.00
8270-33-9000-0000	Servicios de apoyo administrativo, fo	0.00	0.00	0.00	81,200.00	0.00	0.00	81,200.00	0.00	0.00
8270-33-9100-0000	Analisis Profesionales, científicos	0.00	0.00	0.00	12,222.00	0.00	0.00	12,222.00	0.00	0.00
8270-34-0000-0000	SERVICIOS FINANCIEROS, BANCARIOS Y CO	0.00	0.00	0.00	12,222.00	0.00	0.00	12,222.00	0.00	0.00
8270-34-1000-0000	Analisis financieros y bancarios	0.00	0.00	0.00	610,184.46	184.20	184.20	610,000.26	0.00	0.00
8270-34-1100-0000	Comisiones Bancarias	0.00	0.00	0.00	41,238.28	184.20	184.20	41,054.08	0.00	0.00
8270-34-4000-0000	Seguros de responsabilidad patrimonio	0.00	0.00	0.00	568,946.18	0.00	0.00	568,946.18	0.00	0.00
8270-35-0000-0000	SERVICIOS DE INSTALACION, REPARACION, I	0.00	0.00	0.00	5,380,592.03	139,307.72	5,241,284.31	5,241,284.31	0.00	0.00
8270-35-1000-0000	Conservación y mantenimiento menor de	0.00	0.00	0.00	2,656,964.29	3,480.00	2,653,484.29	2,653,484.29	0.00	0.00
8270-35-1200-0000	Mtro de Edificios e Instalaciones	0.00	0.00	0.00	201,336.74	3,480.00	197,856.74	197,856.74	0.00	0.00
8270-35-1400-0000	Mtro Centros Deportivos	0.00	0.00	0.00	70,412.00	0.00	70,412.00	70,412.00	0.00	0.00
8270-35-1500-0000	Mtro Vias Publicas	0.00	0.00	0.00	2,385,215.55	0.00	2,385,215.55	2,385,215.55	0.00	0.00
8270-35-3000-0000	Instalación, reparación y mantenimien	0.00	0.00	0.00	161,836.51	16,230.72	145,605.79	145,605.79	0.00	0.00
8270-35-3100-0000	Mtro de Eg. De Computo	0.00	0.00	0.00	49,984.98	16,230.72	33,754.26	33,754.26	0.00	0.00
8270-35-3200-0000	Mtro de Eg. De Comunicacion	0.00	0.00	0.00	111,851.53	0.00	111,851.53	111,851.53	0.00	0.00
8270-35-5000-0000	Reparación y mantenimiento de equipo	0.00	0.00	0.00	937,937.64	108,477.00	829,460.64	829,460.64	0.00	0.00
8270-35-5300-0000	Mtro de Vehiculos	0.00	0.00	0.00	937,183.64	108,477.00	828,706.64	828,706.64	0.00	0.00
8270-35-5400-0000	Reparacion de Llantas	0.00	0.00	0.00	754.00	0.00	754.00	754.00	0.00	0.00
8270-35-7000-0000	Instalación, reparación y mantenimien	0.00	0.00	0.00	324,382.62	0.00	324,382.62	324,382.62	0.00	0.00
8270-35-7100-0000	Mtro de Maq. Pesada	0.00	0.00	0.00	275,192.92	0.00	275,192.92	275,192.92	0.00	0.00
8270-35-7200-0000	Mtro de Otros Equipos	0.00	0.00	0.00	49,189.70	0.00	49,189.70	49,189.70	0.00	0.00
8270-35-9000-0000	Servicios de jardinería y fumigación	0.00	0.00	0.00	1,299,470.97	11,120.00	1,288,350.97	1,288,350.97	0.00	0.00
8270-35-9100-0000	Mtro de Parques y Jardines	0.00	0.00	0.00	1,299,470.97	11,120.00	1,288,350.97	1,288,350.97	0.00	0.00
8270-36-0000-0000	SERVICIOS DE OMNIFICACION SOCIAL Y PUBL	0.00	0.00	0.00	1,769,482.00	189,192.50	1,580,289.50	1,580,289.50	0.00	0.00
8270-36-1000-0000	Difusión por radio, televisión y otros	0.00	0.00	0.00	853,680.00	128,960.00	724,720.00	724,720.00	0.00	0.00
8270-36-2000-0000	Difusión por radio, televisión y otro	0.00	0.00	0.00	336,905.00	54,432.50	282,472.50	282,472.50	0.00	0.00
8270-36-3000-0000	Servicios de creatividad, preproducción	0.00	0.00	0.00	327,177.00	0.00	327,177.00	327,177.00	0.00	0.00
8270-36-4000-0000	Servicios de revelado de fotografías	0.00	0.00	0.00	140,360.00	0.00	140,360.00	140,360.00	0.00	0.00
8270-36-5000-0000	Servicios de industria filmica, del s	0.00	0.00	0.00	5,800.00	0.00	5,800.00	5,800.00	0.00	0.00
8270-36-6000-0000	Servicio de creación y difusión de co	0.00	0.00	0.00	105,560.00	5,800.00	99,760.00	99,760.00	0.00	0.00
8270-37-0000-0000	SERVICIOS DE TRASLADO Y VIATICOS	0.00	0.00	0.00	16,828.57	0.00	16,828.57	16,828.57	0.00	0.00
8270-37-5000-0000	Viáticos en el país	0.00	0.00	0.00	6,770.02	0.00	6,770.02	6,770.02	0.00	0.00
8270-37-9000-0000	Otros servicios de traslado y hospeda	0.00	0.00	0.00	10,058.55	0.00	10,058.55	10,058.55	0.00	0.00
8270-38-0000-0000	SERVICIOS OFICIALES	0.00	0.00	0.00	10,076,901.44	203,556.74	9,873,344.70	9,873,344.70	0.00	0.00
8270-38-1000-0000	Gastos de ceremonial	0.00	0.00	0.00	576,713.04	141,378.00	435,335.04	435,335.04	0.00	0.00
8270-38-1100-0000	Atencion a Funcionarios	0.00	0.00	0.00	206,390.80	3,918.00	202,472.80	202,472.80	0.00	0.00
8270-38-1200-0000	Informe Presidente Municipal	0.00	0.00	0.00	370,322.24	137,460.00	232,862.24	232,862.24	0.00	0.00
8270-38-2000-0000	Gastos de orden social y cultural	0.00	0.00	0.00	9,337,762.77	59,926.74	9,277,836.03	9,277,836.03	0.00	0.00
8270-38-2100-0000	Eventos Sociales de la Comunidad	0.00	0.00	0.00	2,648,506.30	36,958.74	2,611,547.56	2,611,547.56	0.00	0.00
8270-38-2200-0000	Dia de la Madre	0.00	0.00	0.00	549,238.03	0.00	549,238.03	549,238.03	0.00	0.00
8270-38-2300-0000	Dia del Niño	0.00	0.00	0.00	384,594.41	0.00	384,594.41	384,594.41	0.00	0.00
8270-38-2400-0000	Festejos Navidenios	0.00	0.00	0.00	308,341.24	0.00	308,341.24	308,341.24	0.00	0.00
8270-38-2500-0000	Eventos Culturales	0.00	0.00	0.00	27,423.00	0.00	27,423.00	27,423.00	0.00	0.00
8270-38-2700-0000	Eventos Civicos	0.00	0.00	0.00	366,405.00	0.00	366,405.00	366,405.00	0.00	0.00
8270-38-2800-0000	Dia del Maestro	0.00	0.00	0.00	401,522.88	0.00	401,522.88	401,522.88	0.00	0.00
8270-38-2900-0000	Aniv. De Mpio y/o Festejos Patronale	0.00	0.00	0.00	4,651,731.91	22,966.00	4,628,765.91	4,628,765.91	0.00	0.00
8270-38-5000-0000	Gastos de representación	0.00	0.00	0.00	162,425.63	2,252.00	160,173.63	160,173.63	0.00	0.00
8270-39-0000-0000	OTROS SERVICIOS GENERALES	0.00	0.00	0.00	467,309.66	6,857.00	460,452.66	460,452.66	0.00	0.00
8270-39-1000-0000	Servicios funerarios y de cementerios	0.00	0.00	0.00	231,720.96	6,857.00	224,863.96	224,863.96	0.00	0.00
8270-39-1100-0000	Gastos Funerarios	0.00	0.00	0.00	13,714.00	6,857.00	6,857.00	6,857.00	0.00	0.00
8270-39-1200-0000	Atudes y Arreglos	0.00	0.00	0.00	218,006.96	0.00	218,006.96	218,006.96	0.00	0.00
8270-39-2000-0000	Impuestos y derechos	0.00	0.00	0.00	228,943.70	0.00	228,943.70	228,943.70	0.00	0.00
8270-39-2100-0000	Retorno de Placas y Tenencias	0.00	0.00	0.00	210,943.70	0.00	210,943.70	210,943.70	0.00	0.00
8270-39-2300-0000	Otros Impuestos y Derechos	0.00	0.00	0.00	18,000.00	0.00	18,000.00	18,000.00	0.00	0.00
8270-39-6000-0000	Otros gastos por responsabilidades	0.00	0.00	0.00	6,645.00	0.00	6,645.00	6,645.00	0.00	0.00



# Balanza de Comprobación Resumida

De la fecha inicial 01 / ene / 2023 a la fecha final 31 / dic / 2023

Cuenta	Descripción	Deudor	Saldo Inicial	Acreedor	Cargos	Movimientos	Abonos	Deudor	Saldo Final	Acreedor
8270-39-6100-0000	Deducible por accidente	0.00	0.00	0.00	6,645.00	0.00	0.00	6,645.00	0.00	0.00
8270-40-0000-0000	TRASFERENCIAS, ASIGANACIONES, SUBSIDIOS	0.00	0.00	0.00	17,259,429.19	5,428,169.52	0.00	11,831,259.67	0.00	0.00
8270-44-0000-0000	AYUDAS SOCIALES	0.00	0.00	0.00	17,237,934.59	5,428,169.52	0.00	11,809,765.07	0.00	0.00
8270-44-1100-0000	Ayudas sociales a personas	0.00	0.00	0.00	13,696,875.50	5,168,575.88	0.00	8,528,299.62	0.00	0.00
8270-44-1200-0000	Apojo Economico, Atn Medica Despensa	0.00	0.00	0.00	2,046,678.86	139,375.99	0.00	1,907,302.87	0.00	0.00
8270-44-1300-0000	Apojos Funerarios a Personas de Escala	0.00	0.00	0.00	51,667.00	7,748.50	0.00	43,918.50	0.00	0.00
8270-44-1400-0000	Material de Construcción a Personas	0.00	0.00	0.00	1,171.43	0.00	0.00	1,171.43	0.00	0.00
8270-44-1500-0000	Apojo para transportacion de estadia	0.00	0.00	0.00	167,275.30	17,629.50	0.00	149,645.80	0.00	0.00
8270-44-1600-0000	Apojo Economico a comunidades	0.00	0.00	0.00	613,080.40	0.00	0.00	613,080.40	0.00	0.00
8270-44-1800-0000	Apojo para estudiantes en especie y	0.00	0.00	0.00	10,191,123.44	4,993,021.94	0.00	5,198,101.50	0.00	0.00
8270-44-1900-0000	Apojo Economico y en especie para eq	0.00	0.00	0.00	612,329.07	10,799.95	0.00	601,529.12	0.00	0.00
8270-44-2000-0000	Apojo para transportacion y uniforme	0.00	0.00	0.00	13,550.00	0.00	0.00	13,550.00	0.00	0.00
8270-44-3000-0000	Becas y otras ayudas para programas d	0.00	0.00	0.00	191,058.00	0.00	0.00	191,058.00	0.00	0.00
8270-44-3100-0000	Ayudas sociales a instituciones de en	0.00	0.00	0.00	182,189.93	0.00	0.00	182,189.93	0.00	0.00
8270-44-3300-0000	Ayudas sociales a instituciones de E	0.00	0.00	0.00	45,414.00	0.00	0.00	45,414.00	0.00	0.00
8270-44-5000-0000	Apojo para Equipamento de escuelas	0.00	0.00	0.00	136,775.93	0.00	0.00	136,775.93	0.00	0.00
8270-44-5300-0000	Ayudas sociales a instituciones sin f	0.00	0.00	0.00	2,834,088.73	259,593.64	0.00	2,574,495.09	0.00	0.00
8270-44-7000-0000	Ayudas sociales a entidades de intere	0.00	0.00	0.00	2,834,088.73	259,593.64	0.00	2,574,495.09	0.00	0.00
8270-44-8000-0000	Ayudas por desastres naturales y otro	0.00	0.00	0.00	59,000.15	0.00	0.00	59,000.15	0.00	0.00
8270-45-0000-0000	PENSIONES Y JUBILACIONES	0.00	0.00	0.00	274,722.28	0.00	0.00	274,722.28	0.00	0.00
8270-45-1000-0000	Pensiones	0.00	0.00	0.00	21,494.60	0.00	0.00	21,494.60	0.00	0.00
8270-50-0000-0000	BIENES MUEBLES, INMUEBLES E INTANGIBLES	0.00	0.00	0.00	21,494.60	0.00	0.00	21,494.60	0.00	0.00
8270-51-0000-0000	MOBILIARIO Y EQUIPO DE ADMINISTRACION	0.00	0.00	0.00	1,374,558.61	15,084.00	0.00	1,359,474.61	0.00	0.00
8270-51-1000-0000	Muebles de oficina y estanteria	0.00	0.00	0.00	314,042.68	0.00	0.00	314,042.68	0.00	0.00
8270-51-5000-0000	Equipo de cómputo y de tecnologia de	0.00	0.00	0.00	228,569.67	0.00	0.00	228,569.67	0.00	0.00
8270-52-0000-0000	MOBILIARIO Y EQUIPO EDUCACIONAL Y REC	0.00	0.00	0.00	85,473.01	0.00	0.00	85,473.01	0.00	0.00
8270-52-2000-0000	Aparatos deportivos	0.00	0.00	0.00	169,760.09	0.00	0.00	169,760.09	0.00	0.00
8270-52-3000-0000	Cámaras fotográficas y de vídeo	0.00	0.00	0.00	75,400.00	0.00	0.00	75,400.00	0.00	0.00
8270-52-9000-0000	Otro mobiliario y equipo educacional	0.00	0.00	0.00	68,288.09	0.00	0.00	68,288.09	0.00	0.00
8270-54-0000-0000	VEHICULOS Y EQUIPO DE TRANSPORTE	0.00	0.00	0.00	26,072.00	0.00	0.00	26,072.00	0.00	0.00
8270-54-1000-0000	Automóviles y camiones	0.00	0.00	0.00	464,000.00	0.00	0.00	464,000.00	0.00	0.00
8270-55-0000-0000	EQUIPO DE DEFENSA Y SEGURIDAD	0.00	0.00	0.00	464,000.00	0.00	0.00	464,000.00	0.00	0.00
8270-55-1000-0000	Equipo de defensa y seguridad	0.00	0.00	0.00	16,480.02	0.00	0.00	16,480.02	0.00	0.00
8270-56-0000-0000	MAQUINARIA, OTROS EQUIPOS Y HERRAMIENT	0.00	0.00	0.00	197,215.50	0.00	0.00	197,215.50	0.00	0.00
8270-56-2000-0000	Maquinaria y equipo industrial	0.00	0.00	0.00	14,720.96	0.00	0.00	14,720.96	0.00	0.00
8270-56-5000-0000	Sistemas de aire acondicionado, calef	0.00	0.00	0.00	64,322.00	0.00	0.00	64,322.00	0.00	0.00
8270-56-6000-0000	Equipo de comunicación y telecomunica	0.00	0.00	0.00	49,424.67	0.00	0.00	49,424.67	0.00	0.00
8270-56-7000-0000	Equipos de generación eléctrica, apar	0.00	0.00	0.00	13,299.00	0.00	0.00	13,299.00	0.00	0.00
8270-59-0000-0000	Herramientas y máquina-herramienta	0.00	0.00	0.00	55,448.87	0.00	0.00	55,448.87	0.00	0.00
8270-59-1000-0000	ACTIVOS INTANGIBLES	0.00	0.00	0.00	213,060.32	15,084.00	0.00	197,976.32	0.00	0.00
8270-59-7000-0000	Software	0.00	0.00	0.00	149,184.00	15,084.00	0.00	134,100.00	0.00	0.00
8270-59-8000-0000	Licencias informáticas e intelectual	0.00	0.00	0.00	1,996.00	0.00	0.00	1,996.00	0.00	0.00
8270-60-0000-0000	Licencias industriales, comerciales y	0.00	0.00	0.00	61,880.32	0.00	0.00	61,880.32	0.00	0.00
8270-60-0000-0000	INVERSION PUBLICA	0.00	0.00	0.00	35,668,818.66	1,448,025.38	0.00	34,220,793.28	0.00	0.00
8270-61-0000-0000	OBRA PUBLICA EN BIENES DE DOMINIO PUBL	0.00	0.00	0.00	35,611,543.66	1,448,025.38	0.00	34,163,518.28	0.00	0.00
8270-61-1000-0000	Edificación habitacional	0.00	0.00	0.00	35,348,648.46	1,448,025.38	0.00	33,900,623.08	0.00	0.00
8270-61-1100-0000	Edificación Habitacional	0.00	0.00	0.00	3,172,866.62	748,084.34	0.00	2,424,782.28	0.00	0.00
8270-61-1200-0000	Obras por Asignar	0.00	0.00	0.00	32,175,781.84	699,941.04	0.00	31,475,840.80	0.00	0.00
8270-61-5000-0000	CONSTRUCCIÓN DE VIAS DE COMUNICACIÓN	0.00	0.00	0.00	262,895.20	0.00	0.00	262,895.20	0.00	0.00
8270-63-0000-0000	PROYECTOS PRODUCTIVOS Y ACCIONES DE FO	0.00	0.00	0.00	57,275.00	0.00	0.00	57,275.00	0.00	0.00
8270-63-1000-0000	Estudios, formulación y evaluación de	0.00	0.00	0.00	57,275.00	0.00	0.00	57,275.00	0.00	0.00
8270-90-0000-0000	DEUDA PUBLICA	0.00	0.00	0.00	162,328.74	16,334.15	0.00	145,994.59	0.00	0.00
8270-92-0000-0000	INTERESES DE LA DEUDA PUBLICA	0.00	0.00	0.00	162,328.74	16,334.15	0.00	145,994.59	0.00	0.00
8270-92-1000-0000	Intereses de la deuda interna con ins	0.00	0.00	0.00	1,610,639,417.09	1,610,639,417.09	0.00	0.00	0.00	0.00
<b>Total por Tipo de cuenta:</b>		0.00	0.00	0.00	1,610,639,417.09	1,610,639,417.09	0.00	0.00	0.00	0.00



# Balanza de Comprobación Resumida

De la fecha inicial 01 / ene / 2023 a la fecha final 31 / dic / 2023

Cuenta	Descripción	Movimientos			Saldo Final		
		Deudor	Saldo Inicial	Acreedor	Deudor	Acreedor	
		117,549,662.44	117,549,662.44	7,454,690,594.33	7,454,690,594.33	293,107,405.94	293,107,405.94
	<b>Total General:</b>						